



النشرة الإحصائية لجامعة قناة السويس عن العام الجامعي ٢٠٢٠/٢٠٢١ م

إعداد
إدارة المعلومات والإحصاء
بالإدارة العامة لمركز المعلومات والتوثيق ودعم اتخاذ القرار

بريد إلكتروني: GA_idsc@suez.edu.eg

تليفون/ فاكس : ٠٦٤/٣٢١٩٨٩٤ : داخلي : ١٨٩٠ - ٢٠٨٠ - ٢٠٨١

قائمة المحتويات

رقم الصفحة	البيان	م
٣	أعداد الطلاب المستجدين بكليات ومعاهد جامعة قناة السويس في العام الجامعي ٢٠٢٠/٢٠٢١ م	١
٥	إجمالي أعداد الطلاب المستجدين بكليات ومعاهد جامعة قناة السويس في العام الجامعي ٢٠٢٠/٢٠٢١ م	٢
٧	أعداد الطلاب المقيدون بكليات ومعاهد جامعة قناة السويس في العام الجامعي ٢٠٢٠/٢٠٢١ م	٣
١٠	إجمالي أعداد الطلاب المقيدون بكليات ومعاهد جامعة قناة السويس في العام الجامعي ٢٠٢٠/٢٠٢١ م	٤
١٢	أعداد الطلاب المقيدون الوافدين بكليات ومعاهد جامعة قناة السويس طبقاً للدولة في العام الجامعي ٢٠٢٠/٢٠٢١ م	٥
١٤	أعداد الطلاب المقيدون الوافدين بكليات ومعاهد جامعة قناة السويس طبقاً للنوع في العام الجامعي ٢٠٢٠/٢٠٢١ م	٦
١٦	أعداد الطلاب المقيدون ذوي الاحتياجات الخاصة بكليات ومعاهد جامعة قناة السويس طبقاً لنوع الإعاقة في العام الجامعي ٢٠٢٠/٢٠٢١ م	٧
١٨	أعداد الخريجين بكليات ومعاهد جامعة قناة السويس في العام الجامعي ٢٠١٩/٢٠٢٠ م	٨
٢٠	إجمالي أعداد الخريجين بكليات ومعاهد جامعة قناة السويس في العام الجامعي ٢٠١٩/٢٠٢٠ م	٩
٢٢	أعداد الخريجين الوافدين بكليات ومعاهد جامعة قناة السويس طبقاً للدولة في العام الجامعي ٢٠١٩/٢٠٢٠ م	١٠
٢٢	أعداد الخريجين الوافدين بكليات ومعاهد جامعة قناة السويس طبقاً للنوع في العام الجامعي ٢٠١٩/٢٠٢٠ م	١١
٢٥	البرامج الجديدة (غير التقليدية) بكليات ومعاهد جامعة قناة السويس في العام الجامعي ٢٠٢٠/٢٠٢١ م	١٢
٢٩	أعداد المشاركين بالأنشطة الطلابية المختلفة بكليات ومعاهد جامعة قناة السويس في العام الجامعي ٢٠٢٠/٢٠٢١ م	١٣
٣٣	أعداد الطلاب المقيدون بالدراسات العليا بكليات ومعاهد جامعة قناة السويس في العام الجامعي ٢٠٢٠/٢٠٢١ م	١٤
٣٦	أعداد الطلاب المقيدون الوافدين بالدراسات العليا بكليات ومعاهد جامعة قناة السويس طبقاً للدولة في العام الجامعي ٢٠٢٠/٢٠٢١ م	١٥
٣٨	أعداد الطلاب المقيدون بالدراسات العليا من ذوي الاحتياجات الخاصة بكليات ومعاهد جامعة قناة السويس طبقاً لنوع الإعاقة في العام الجامعي ٢٠٢٠/٢٠٢١ م	١٦

تابع قائمة المحتويات

رقم الصفحة	البيان	م
٤٠	أعداد الخريجين بالدراسات العليا بكليات ومعاهد جامعة قناة السويس في العام الجامعي ٢٠٢٠/٢٠١٩ م	١٧
٤٣	أعداد الخريجين الوافدين بالدراسات العليا بكليات ومعاهد جامعة قناة السويس طبقاً للدولة في العام الجامعي ٢٠٢٠/٢٠١٩ م	١٨
٤٥	أعداد الخريجين بالدراسات العليا من ذوي الاحتياجات الخاصة بكليات ومعاهد جامعة قناة السويس طبقاً لنوع الإعاقة في العام الجامعي ٢٠٢٠/٢٠١٩ م	١٩
٤٧	البرامج الجديدة (غير التقليدية) بالدراسات العليا بكليات ومعاهد جامعة قناة السويس في العام الجامعي ٢٠٢١/٢٠٢٠ م	٢٠
٥١	أعداد أعضاء هيئة التدريس ومعاونيهم بكليات ومعاهد جامعة قناة السويس في العام الجامعي ٢٠٢١/٢٠٢٠ م	٢١
٥٥	أعداد أعضاء هيئة التدريس بكليات ومعاهد جامعة قناة السويس طبقاً للدرجة العلمية (متفرغ) في العام الجامعي ٢٠٢١/٢٠٢٠ م	٢٢
٥٨	أعداد أعضاء هيئة التدريس بكليات ومعاهد جامعة قناة السويس طبقاً للحالة الوظيفية في العام الجامعي ٢٠٢١/٢٠٢٠ م	٢٣
٦١	أعداد العاملين بإدارة جامعة قناة السويس طبقاً للدرجة الوظيفية والمجموعة النوعية في العام الجامعي ٢٠٢١/٢٠٢٠ م	٢٤
٦٤	أعداد العاملين بكليات ومعاهد جامعة قناة السويس طبقاً للدرجة الوظيفية في العام الجامعي ٢٠٢١/٢٠٢٠ م	٢٥
٦٧	أعداد العاملين ذوي الاحتياجات الخاصة بكليات ومعاهد جامعة قناة السويس طبقاً للدرجة الوظيفية في العام الجامعي ٢٠٢١/٢٠٢٠ م	٢٦
٦٩	المدن الجامعية بجامعة قناة السويس في العام الجامعي ٢٠٢١/٢٠٢٠ م	٢٧
٧١	الهيئة الطبية بالمستشفيات الجامعية والمراكز الطبية في العام الجامعي ٢٠٢١/٢٠٢٠ م	٢٨
٧٣	أعداد المترددين على العيادات الخارجية ومرضى الاستقبال والدخول بالمستشفيات الجامعية والمراكز الطبية في العام الجامعي ٢٠٢١/٢٠٢٠ م	٢٩
٧٥	أعداد العاملين بالمستشفيات الجامعية طبقاً للدرجة الوظيفية والمجموعة النوعية في العام الجامعي ٢٠٢١/٢٠٢٠ م	٣٠
٧٧	أعداد العاملين بالمراكز الطبية طبقاً للدرجة الوظيفية في العام الجامعي ٢٠٢١/٢٠٢٠ م	٣١

أعداد الطلاب المستجدين بكليات ومعاهد جامعة قناة السويس في العام الجامعي ٢٠٢٠/٢٠٢١ م

الجملة العامة	الإجمالي		توزيع الطلاب المستجدين				نظام الدراسة	الكلية / المعهد	م
	إناث	ذكور	إناث		ذكور				
			وافدة	مصرية	وافد	مصري			
٥٥٥	٢٩١	٢٦٤	(٤) سوداني (٣) فلسطيني	٢٨٤	(٨) سوداني (٣) فلسطيني (١) أردني (١) سوري	٢٥١	انتظام	الطب البشرى	١
١١٦	٧٩	٣٧	—	٧٩	(٢) سوداني	٣٥	انتظام	الصيدلة	٢
٥٥	٣٩	١٦	—	٣٩	—	١٦	الإكلينيكية		
٩١	٤٨	٤٣	(٢) سودانية (١) سعودية (١) سورية	٤٤	(٢) سوداني	٤١	انتظام	طب الأسنان	٣
٣٨٩	٢٦٢	١٢٧	—	٢٦٢	—	١٢٧	انتظام	الطب البيطرى	٤
٣٢٤	١٥٤	١٧٠	—	١٥٤	—	١٧٠	انتظام	العلوم	٥
٢٩٧	١٨٠	١١٧	(١) سورية	١٧٩	(١) سوري	١١٦	انتظام	الزراعة	٦
٢٤٩	١٨٢	٦٧	(١) غينيا (١) سورية	١٨٠	(١) فلسطيني (٢) سوري	٦٤	انتظام	التمريض	٧
٧٢٥	١١٨	٦٠٧	—	١١٨	(١) سوري	٦٠٦	ساعات معتمدة	الهندسة	٨
٦٢١	١٨٠	٤٤١	(١) سورية	١٧٩	(١) سوداني (١) غيني	٤٣٩	انتظام	الحاسبات والمعلومات	٩
١١٥٠	١٠٠٥	١٤٥	(٢) سورية (١) فلسطينية	١٠٠٢	—	١٤٥	انتظام	التربية	١٠

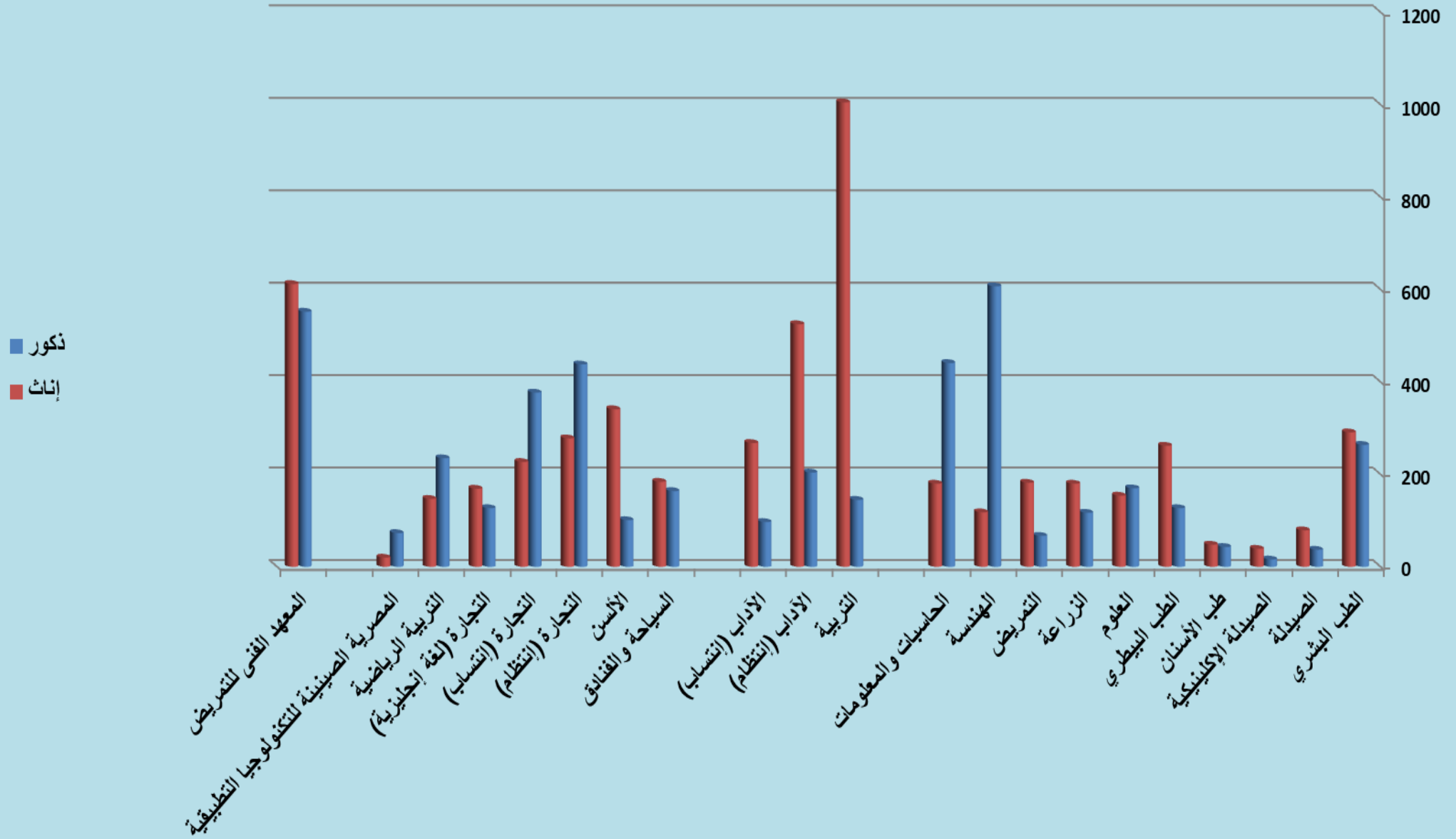
تابع أعداد الطلاب المستجدين بكليات ومعاهد جامعة قناة السويس في العام الجامعي ٢٠٢٠/٢٠٢١ م

الجملة العامة	الإجمالي		توزيع الطلاب المستجدين				نظام الدراسة	الكلية / المعهد	م
	إناث	ذكور	إناث		ذكور				
			وافدة	مصرية	وافد	مصري			
٧٢٩	٥٢٥	٢٠٤	—	٥٢٥	—	٢٠٤	إنتظام	الآداب والعلوم الإنسانية	١١
٣٦٥	٢٦٨	٩٧	—	٢٦٨	—	٩٧	إنتساب		
٣٤٨	١٨٤	١٦٤	—	١٨٤	(٢) سورى	١٦٢	إنتظام	السياحة والفنادق	١٢
٤٤٢	٣٤١	١٠١	—	٣٤١	—	١٠١	إنتظام	الألسن	١٣
٧١٦	٢٧٨	٤٣٨	(١) فلسطينية	٢٧٧	(٢) يمنى (١) فلسطينى	٤٣٥	إنتظام	التجارة	١٤
٦٠٤	٢٢٧	٣٧٧	(١) سورية	٢٢٦	(١) سورى	٣٧٦	إنتساب		
٢٩٦	١٦٩	١٢٧	(١) سورية	١٦٨	(١) فلسطينى	١٢٦	لغة إنجليزية		
٣٨٢	١٤٧	٢٣٥	—	١٤٧	—	٢٣٥	ساعات معتمدة	التربية الرياضية	١٥
٩٣	٢٠	٧٣	—	٢٠	—	٧٣	إنتظام	المصرية الصينية للتكنولوجيا التطبيقية	١٦
١١٦٤	٦١٢	٥٥٢	(٣) سورية (١) سودانية	٦٠٨	(١) فلسطينى	٥٥١	إنتظام	المعهد الفنى للتمريض	١٧
٩٧١١	٥٣٠٩	٤٤٠٢	٢٥	٥٢٨٤	٣٢	٤٣٧٠		الجملة العامة	

إجمالي أعداد الطلاب المستجدين بكليات ومعاهد جامعة قناة السويس
في العام الجامعي ٢٠٢٠/٢٠٢١ م

م	الكلية / المعهد	ذكور	إناث	الإجمالي	م	الكلية / المعهد	ذكور	إناث	الإجمالي
١	الطب البشري	٢٦٤	٢٩١	٥٥٥	١١	الآداب (إنتظام)	٢٠٤	٥٢٥	٧٢٩
٢	الصيدلة	٣٧	٧٩	١١٦		الآداب (إنتساب)	٩٧	٢٦٨	٣٦٥
	الصيدلة الإكلينيكية	١٦	٣٩	٥٥		١٢	السياحة والفنادق	١٦٤	١٨٤
٣	طب الأسنان	٤٣	٤٨	٩١	١٣	الألسن	١٠١	٣٤١	٤٤٢
٤	الطب البيطري	١٢٧	٢٦٢	٣٨٩	١٤	التجارة (إنتظام)	٤٣٨	٢٧٨	٧١٦
٥	العلوم	١٧٠	١٥٤	٣٢٤		التجارة (إنتساب)	٣٧٧	٢٢٧	٦٠٤
٦	الزراعة	١١٧	١٨٠	٢٩٧		التجارة (لغة إنجليزية)	١٢٧	١٦٩	٢٩٦
٧	التمريض	٦٧	١٨٢	٢٤٩	١٥	التربية الرياضية	٢٣٥	١٤٧	٣٨٢
٨	الهندسة	٦٠٧	١١٨	٧٢٥	١٦	المصرية الصينية للتكنولوجيا التطبيقية	٧٣	٢٠	٩٣
٩	الحاسبات والمعلومات	٤٤١	١٨٠	٦٢١	١٧	المعهد الفني للتمريض	٥٥٢	٦١٢	١١٦٤
١٠	التربية	١٤٥	١٠٠٥	١١٥٠		الجملة العامة	٤٤٠٢	٥٣٠٩	٩٧١١

أعداد الطلاب المستجدين بكليات في ومعاهد جامعة قناة السويس في العام الجامعي ٢٠٢٠/٢٠٢١ م



أعداد الطلاب المقيدين بكليات ومعاهد جامعة قناة السويس
في العام الجامعي ٢٠٢٠/٢٠٢١ م

م	الكلية / المعهد	نظام الدراسة	النوع	الفرقة الأولى	الفرقة الثانية	الفرقة الثالثة	الفرقة الرابعة	الفرقة الخامسة	الفرقة السادسة	الإجمالي	الجملة العامة
١	الطب البشرى	إنتظام	ذ	٢٩٤	١٨٦	١١٠	٦٢	٥٨	٧٧	٧٨٧	١٧٣٩
			إ	٣٢٨	٢١٢	١١٨	٦٣	١٠٨	١٢٣	٩٥٢	
٢	الصيدلة	انتظام	ذ	٤١	٥٣	٤٤	٤١	٣٢	—	٢١١	٧١٢
			إ	٧٩	١٠٢	١٠٦	١٠٥	١٠٩	—	٥٠١	
٣	طب الأسنان	إنتظام	ذ	١٦	٢٧	٢٢	٢٤	٥٩	—	١٤٨	٣٣٤
			إ	٣٩	٢٣	٤٠	٤٠	٤٤	—	١٨٦	
٤	الطب البيطرى	إنتظام	ذ	٤٤	٥٣	٦١	٦٥	٤٧	—	٢٧٠	٦١٩
			إ	٤٨	٦٥	٩٦	٧٦	٦٤	—	٣٤٩	
٥	العلوم	إنتظام	ذ	١٣٧	٥٤	٤٢	٢٤	٣٨	—	٢٩٥	٨٦٣
			إ	٢٧٨	١٠٥	٧٤	٤٥	٦٦	—	٥٦٨	
٦	الزراعة	إنتظام	ذ	٢٤٠	١٣٧	٩٠	٧٤	—	—	٥٤١	١٠٩٢
			إ	١٩٤	١٤٠	١١٣	١٠٤	—	—	٥٥١	
٧	التمريض	إنتظام	ذ	٢٦٩	٢٠٢	٢٠٩	١٨٣	—	—	٨٦٣	١٦٧١
			إ	٢٥١	١٩٨	١٦٧	١٩٢	—	—	٨٠٨	
٧	التمريض	إنتظام	ذ	٧٣	٧٨	٥٥	٥٦	—	—	٢٦٢	٨٤٧
			إ	١٨٩	١٨٨	٩٩	١٠٩	—	—	٥٨٥	

تابع أعداد الطلاب المقيدين بكليات ومعاهد جامعة قناة السويس
في العام الجامعي ٢٠٢٠/٢٠٢١ م

م	الكلية / المعهد	نظام الدراسة	النوع	الفرقة الأولى	الفرقة الثانية	الفرقة الثالثة	الفرقة الرابعة	الفرقة الخامسة	الإجمالي	الجملة العامة
٨	الهندسة	ساعات معتمدة	ذ	٦٠٧	٤٦٦	٣١٥	٣٠٧	٢٤٨	١٩٤٣	٢٣٩٠
			إ	١١٨	٨٤	٩٢	٧٩	٧٤	٤٤٧	
٩	الحاسبات والمعلومات	إنتظام	ذ	٤٨٩	٢٢٧	١١٥	١٢٢	—	٩٥٣	١٢٧٦
			إ	١٦٣	٧٠	٣٧	٥٣	—	٣٢٣	
١٠	التربية	إنتظام	ذ	١٨٢	١٦٠	١٩٩	١٢٣	—	٦٦٤	٤٦٣٢
			إ	١٠٩٤	١٠١٠	٩٩٥	٨٦٩	—	٣٩٦٨	
١١	الآداب والعلوم الإنسانية	إنتظام	ذ	٣٧١	٣٦٨	٣٥٨	٣٤٥	—	١٤٤٢	٥١٤٩
			إ	٨٣٥	٩١٦	٩٢٩	١٠٢٧	—	٣٧٠٧	
٩	تعليم مفتوح	إنتساب	ذ	—	١	١	٢	—	٥٧٤	١٥٥٠
			إ	—	٢	—	٣	—	٩٧٦	
١٢	السياحة والفنادق	إنتظام	ذ	١٨٩	١٦١	١١٩	٩١	—	٥٦٠	١١١٨
			إ	١٨٩	١٤٧	١٥٠	٧٢	—	٥٥٨	
١٣	الألسن	إنتظام	ذ	١٠٨	١٠٣	٧٥	٧٠	—	٣٥٦	١٣٩٣
			إ	٣٤٧	٣٠٨	٢٠٥	١٧٧	—	١٠٣٧	

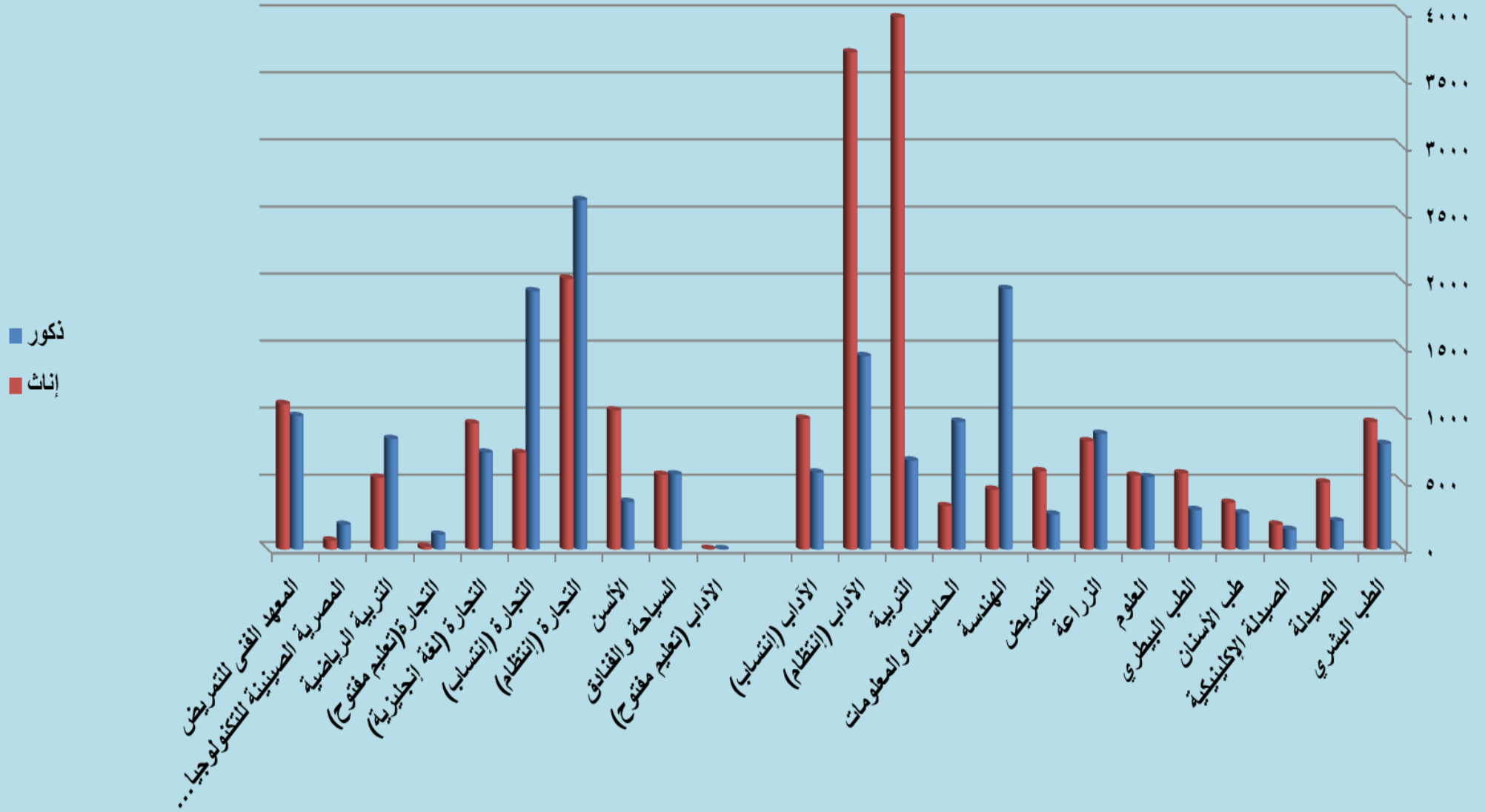
تابع أعداد الطلاب المقيدين بكليات ومعاهد جامعة قناة السويس
في العام الجامعي ٢٠٢٠/٢٠٢١ م

م	الكلية / المعهد	نظام الدراسة	النوع	الفرقة الأولى	الفرقة الثانية	الفرقة الثالثة	الفرقة الرابعة	الفرقة الخامسة	الفرقة السادسة	الإجمالي	الجملة العامة	
١٤	التجارة	إنتظام	ذ	٤٥٩	٤٨٦	٩١١	٧٥٠	—	—	٢٦٠٦	٤٦٢٥	
			إ	٢٩٣	٥٩٢	٥٣٧	٥٩٧	—	٢٠١٩			
		إنتساب	ذ	٤٠٣	٥١٤	٥٢٣	٤٨٦	—	—	١٩٢٦	٢٦٤٧	
			إ	٢٣٢	١٠٣	١٣٨	٢٤٨	—	—	٧٢١		
		١٦٦٤	لغة إنجليزية	ذ	١٣٣	٢١١	٢١٦	١٦٣	—	—	٧٢٣	٩٤١
				إ	١٧٣	٢٧٧	٢٤٨	٢٤٣	—	—		
١٣٢	تعليم مفتوح	ذ	—	٢٠	١٥	٧٦	—	—	١١١	٢١		
		إ	—	٤	٧	١٠	—	—				
١٣٦١	التربية الرياضية	ساعات معتمدة	ذ	٢٦٣	٢٨٥	١٦١	١١٦	—	—	٨٢٥	٥٣٦	
		إ	١٥٤	١٦٦	١٤٦	٧٠	—	—				
٢٥٢	المصرية الصينية للتكنولوجيا التطبيقية	إنتظام	ذ	٧٧	٥٩	٤٩	—	—	—	١٨٥	٦٧	
			إ	٢١	٢٢	٢٤	—	—	—			
٢٠٨٠	المعهد الفنى للتمريض	إنتظام	ذ	٥٩٤	٤٠١	—	—	—	—	٩٩٥	١٠٨٥	
			إ	٦٢٧	٤٥٨	—	—	—	—			
٣٨١٥٥	الجملة العامة	جملة	ذ	٥١٤٩	٤٤٢٦	٣٨٥٨	٣٢٥٢	٤٨٢	٧٧	١٧٢٤٤	٢٠٩١١	
			إ	٥٩٧٥	٥٥٠٧	٤٥١٢	٤٣٢٩	٤٦٥	١٢٣	٢٠٩١١		
			جملة	١١١٢٤	٩٩٣٣	٨٣٧٠	٧٥٨١	٩٤٧	٢٠٠	٣٨١٥٥		

إجمالي أعداد الطلاب المقيدون بكليات ومعاهد جامعة قناة السويس
في العام الجامعي ٢٠٢٠ / ٢٠٢١ م

م	الكلية / المعهد	ذكور	إناث	إجمالي	م	الكلية / المعهد	ذكور	إناث	إجمالي	
١	الطب البشري	٧٨٧	٩٥٢	١٧٣٩	١١	الآداب (انتظام)	١٤٤٢	٣٧٠٧	٥١٤٩	
٢	الصيدلة	٢١١	٥٠١	٧١٢		الآداب (انتساب)	٥٧٤	٩٧٦	١٥٥٠	
	الصيدلة الإكلينيكية	١٤٨	١٨٦	٣٣٤		الآداب (تعليم مفتوح)	٤	٥	٩	
٣	طب الأسنان	٢٧٠	٣٤٩	٦١٩		١٢	السياحة والفنادق	٥٦٠	٥٥٨	١١١٨
٤	الطب البيطري	٢٩٥	٥٦٨	٨٦٣		١٣	الألسن	٣٥٦	١٠٣٧	١٣٩٣
٥	العلوم	٥٤١	٥٥١	١٠٩٢		١٤	التجارة (انتظام)	٢٦٠٦	٢٠١٩	٤٦٢٥
٦	الزراعة	٨٦٣	٨٠٨	١٦٧١			التجارة (انتساب)	١٩٢٦	٧٢١	٢٦٤٧
٧	التمريض	٢٦٢	٥٨٥	٨٤٧			التجارة (لغة إنجليزية)	٧٢٣	٩٤١	١٦٦٤
٨	الهندسة	١٩٤٣	٤٤٧	٢٣٩٠			التجارة (تعليم مفتوح)	١١١	٢١	١٣٢
٩	الحاسبات والمعلومات	٩٥٣	٣٢٣	١٢٧٦			١٥	التربية الرياضية	٨٢٥	٥٣٦
١٠	التربية	٦٦٤	٣٩٦٨	٤٦٣٢		١٦	المصرية الصينية للتكنولوجيا التطبيقية	١٨٥	٦٧	٢٥٢
					١٧	المعهد الفني للتمريض	٩٩٥	١٠٨٥	٢٠٨٠	
						الجملة العامة	١٧٢٤٤	٢٠٩١١	٣٨١٥٥	

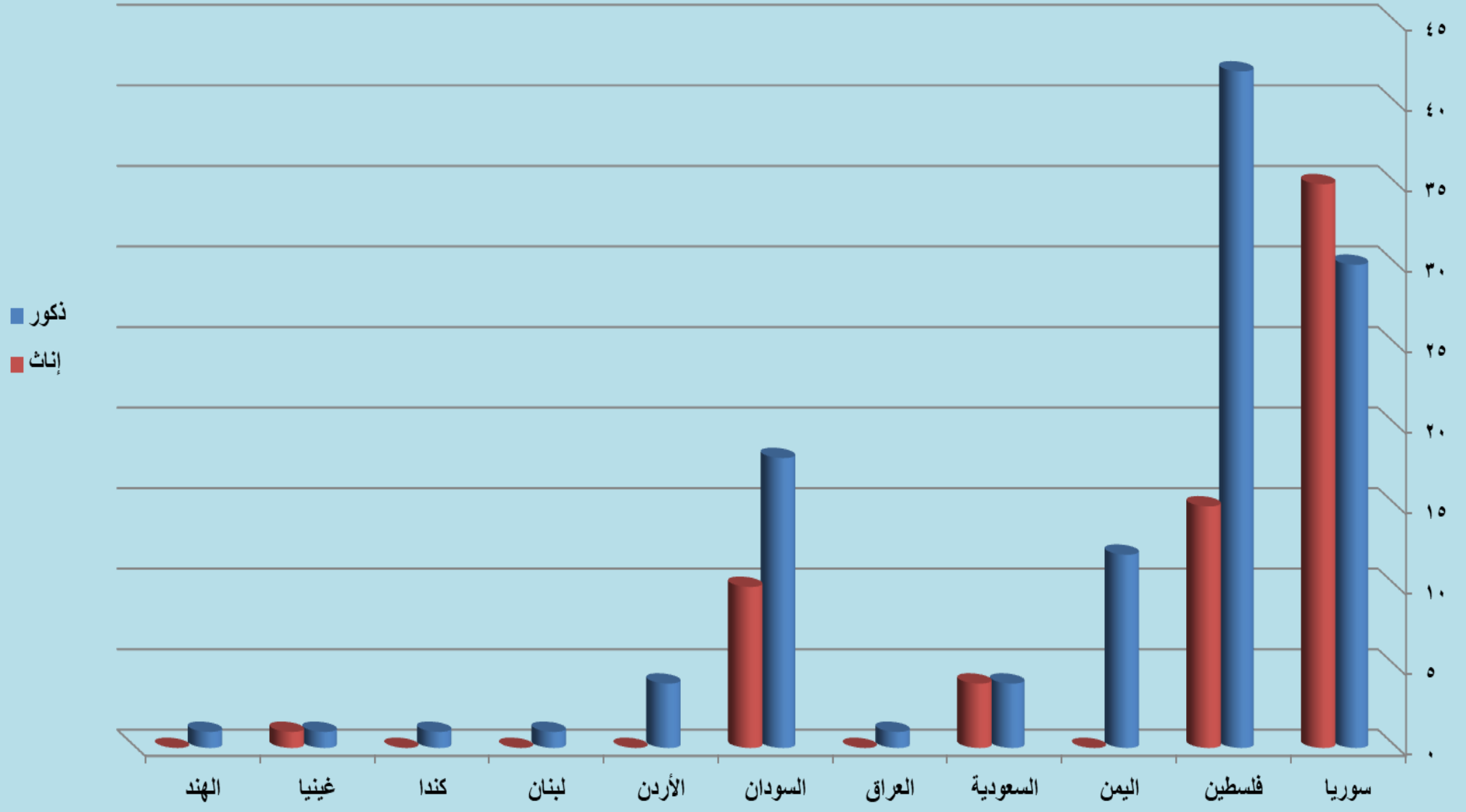
أعداد الطلاب المقيدين بكليات ومعاهد جامعة قناة السويس في العام الجامعي ٢٠٢٠/٢٠٢١ م



أعداد الطلاب المقيدين الوافدين بكليات ومعاهد جامعة قناة السويس طبقاً للدولة
في العام الجامعي ٢٠٢٠/٢٠٢١ م

م	الدولة	ذ	إ	الإجمالي
١	سوريا	٣٠	٣٥	٦٥
٢	فلسطين	٤٢	١٥	٥٧
٣	اليمن	١٢	—	١٢
٤	السعودية	٤	٤	٨
٥	العراق	١	—	١
٦	السودان	١٨	١٠	٢٨
٧	الأردن	٤	—	٤
٨	لبنان	١	—	١
٩	كندا	١	—	١
١٠	غينيا	١	١	٢
١١	الهند	١	—	١
	الجملة العامة	١١٥	٦٥	١٨٠

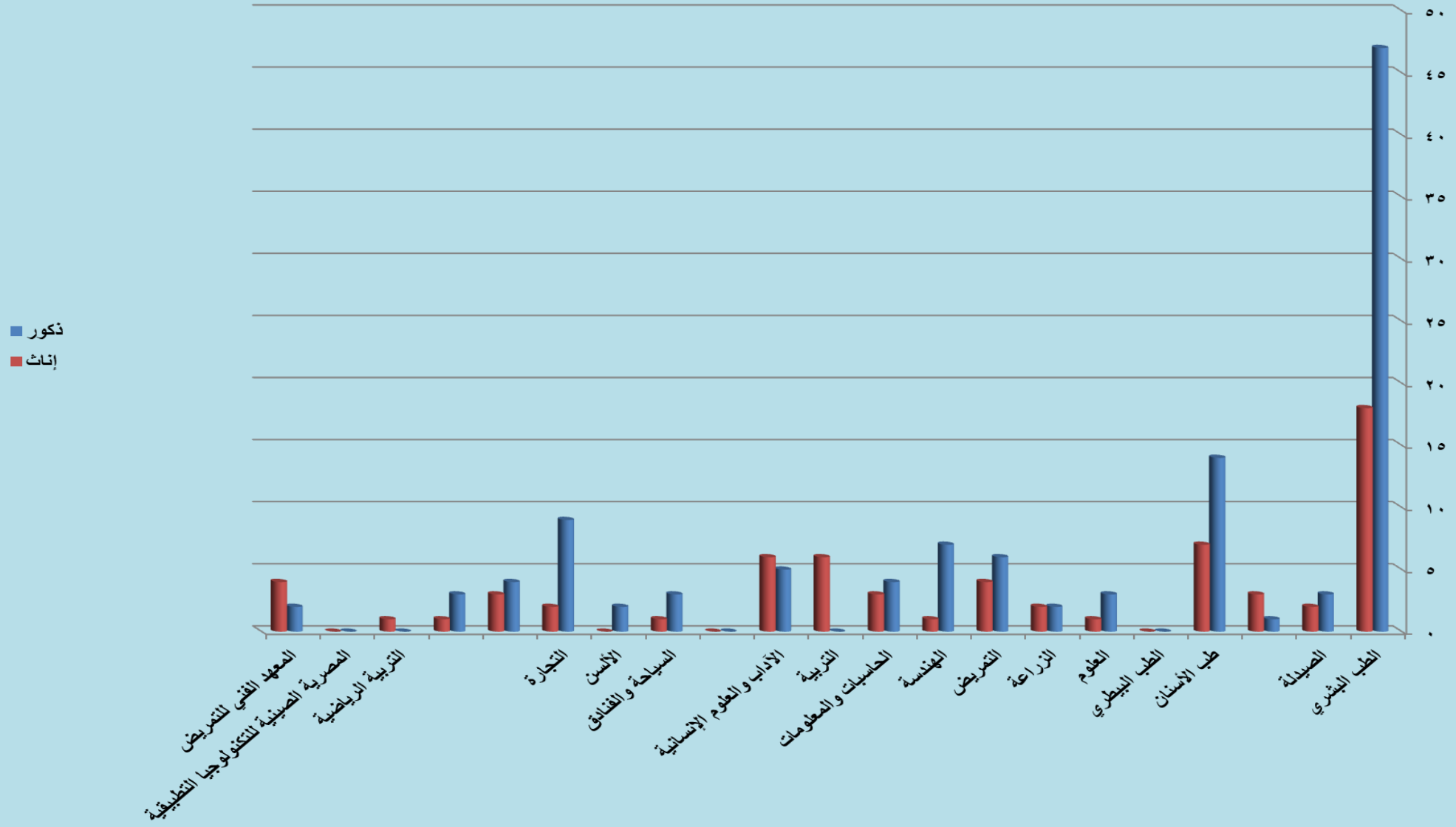
أعداد الطلاب المقبلين الوافدين بكليات ومعاهد جامعة قناة السويس طبقاً للدولة
في العام الجامعي ٢٠٢٠/٢٠٢١ م



أعداد الطلاب المقيدین الوافدين بكليات ومعاهد جامعة قناة السويس طبقاً للنوع
في العام الجامعي ٢٠٢٠/٢٠٢١ م

م	الكلية / المعهد	نظام الدراسة	النوع	
			ذكور	إناث
١	الطب البشري	إنتظام	٤٧	١٨
٢	الصيدلة	إنتظام	٣	٢
		الصيدلة الإكلينيكية	١	٣
٣	طب الأسنان	إنتظام	١٤	٧
٤	الطب البيطري	إنتظام	—	—
٥	العلوم	إنتظام	٣	١
٦	الزراعة	إنتظام	٢	٢
٧	التمريض	إنتظام	٦	٤
٨	الهندسة	إنتظام	٧	١
٩	الحاسبات والمعلومات	إنتظام	٤	٣
١٠	التربية	إنتظام	—	٦
١١	الآداب والعلوم الإنسانية	إنتظام	٥	٦
		إنتساب	—	—
١٢	السياحة والفنادق	إنتظام	٣	١
١٣	الأسن	إنتظام	٢	—
١٤	التجارة	إنتظام	٩	٢
		إنتساب	٤	٣
		لغة إنجليزية	٣	١
١٥	التربية الرياضية	ساعات معتمدة	—	١
١٦	المصرية الصينية للتكنولوجيا التطبيقية	إنتظام	—	—
١٧	المعهد الفني للتمريض	إنتظام	٢	٤
الجملة العامة			١١٥	٦٥

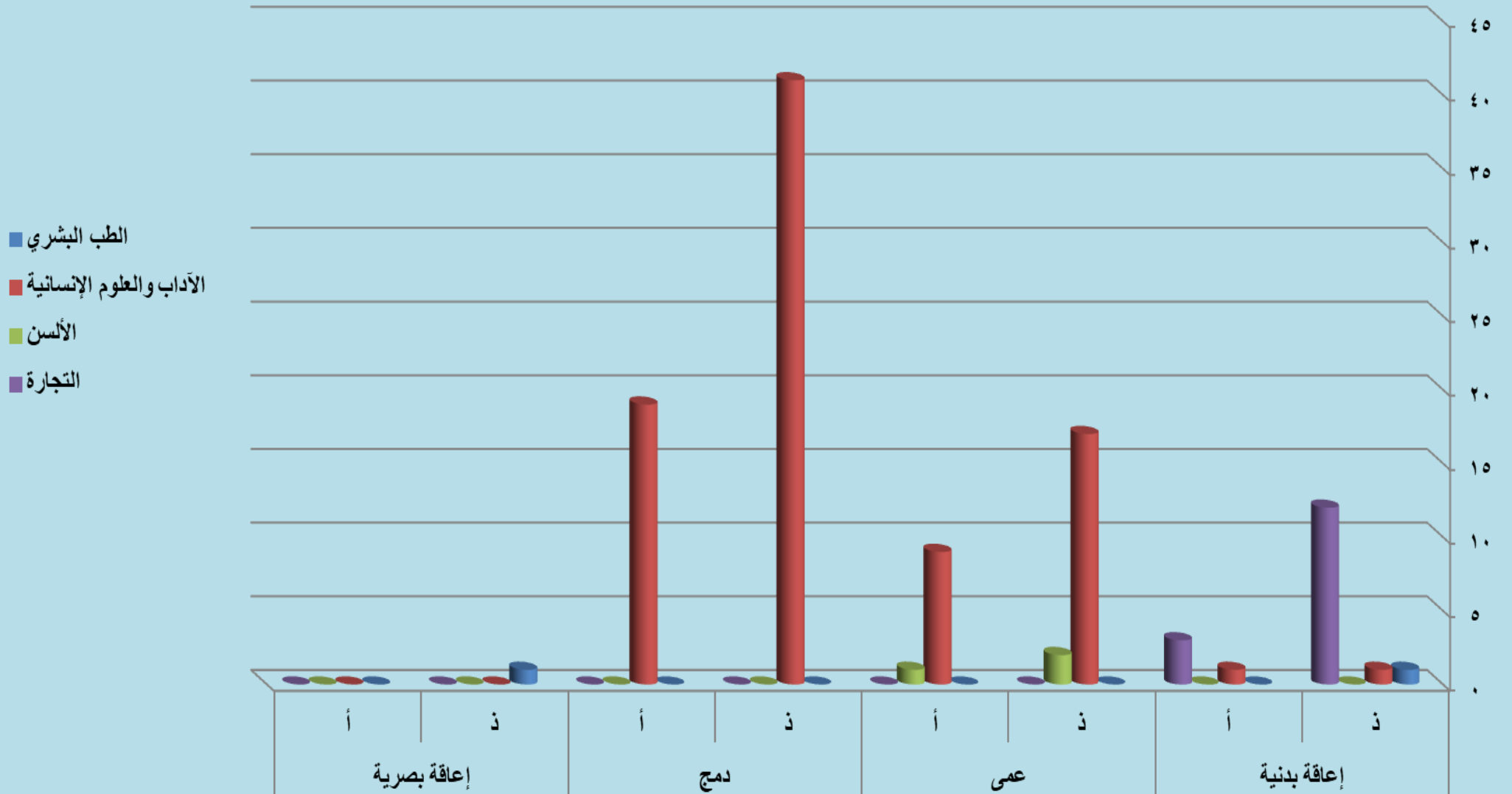
أعداد الطلاب المقريدين الوافدين بكليات ومعاهد جامعة قناة السويس طبقاً للنوع
في العام الجامعي ٢٠٢٠/٢٠٢١ م



**أعداد الطلاب المقيدون ذوى الاحتياجات الخاصة بكليات ومعاهد جامعة قناة السويس طبقاً لنوع الإعاقة
في العام الجامعي ٢٠٢٠/٢٠٢١ م**

م	نوع الإعاقة الكلية / المعهد	إعاقة بدنية		عمى		دمج		إعاقة بصرية		الإجمالي	
		أ	ذ	أ	ذ	أ	ذ	أ	ذ	أ	ذ
١	الطب البشري	-	١	-	-	-	-	-	١	-	٢
٢	الآداب والعلوم الإنسانية	١	١	٩	١٧	١٩	٤١	-	-	٢٩	٥٩
٣	الألسن	-	-	١	٢	-	-	-	-	١	٢
٤	التجارة	٣	١٢	-	-	-	-	-	-	٣	١٢
	الإجمالي	٤	١٤	١٠	١٩	١٩	٤١	-	١	٣٣	٧٥
	الجملة العامة		١٨		٢٩		٦٠		١		١٠٨

أعداد الطلاب ذوي الاحتياجات الخاصة بكلية ومعاهد جامعة قناة السويس طبقاً لنوع الإعاقة
في العام الجامعي ٢٠٢٠/٢٠٢١ م



أعداد الخريجين بكليات ومعاهد جامعة قناة السويس
في العام الجامعي ٢٠١٩/٢٠٢٠م

م	الكلية / المعهد	نظام الدراسة	دور أول				دور ثاني				الإجمالي
			إناث		ذكور		إناث		ذكور		
			مصرية	وافدة	مصري	وافد	مصرية	وافدة	مصري	وافد	
١	الطب البشرى	إنتظام	٤٩	(٣) سوري	٧٦	(٤) سورية (١) فلسطينية	١	-	-	-	١٣٤
٢	الصيدلة	إنتظام	١٥	-	١٢٨	-	-	-	-	-	١٤٦
		الإكلينيكية	٢٢	-	٣٣	-	٣	(١) سوري	٢	(١) سورية	٦٢
٣	طب الأسنان	إنتظام	٦٠	(١) فلسطيني	٩٣	(١) سورية	٣	-	١	-	١٥٩
٤	الطب البيطرى	إنتظام	٢٤	-	٧٢	-	٢	-	٢	-	١٠٠
٥	العلوم	إنتظام	٤٦	-	١٠١	-	-	-	-	-	١٩٢
			١	-	٥	-	-	-	-	-	
			١٦	-	٢٣	-	-	-	-	-	
٦	الزراعة	إنتظام	١٤٥	-	١٦٧	-	٣٩	-	١٣	-	٣٦٤
٧	التمريض	إنتظام	٥٦	(١) فلسطيني	١٢٤	-	٣	-	١	-	١٨٥
٨	الهندسة	ساعات معتمدة	٩	-	١	-	-	-	-	-	٣٣٩
			٢٢١	-	٦٦	-	-	-	-	-	
			٢٩	(١) سوري	١١	(١) سورية	-	-	-	-	
٩	الحاسبات والمعلومات	إنتظام	١٠٥	(١) سوري	٥٠	-	٥	-	-	-	١٦١

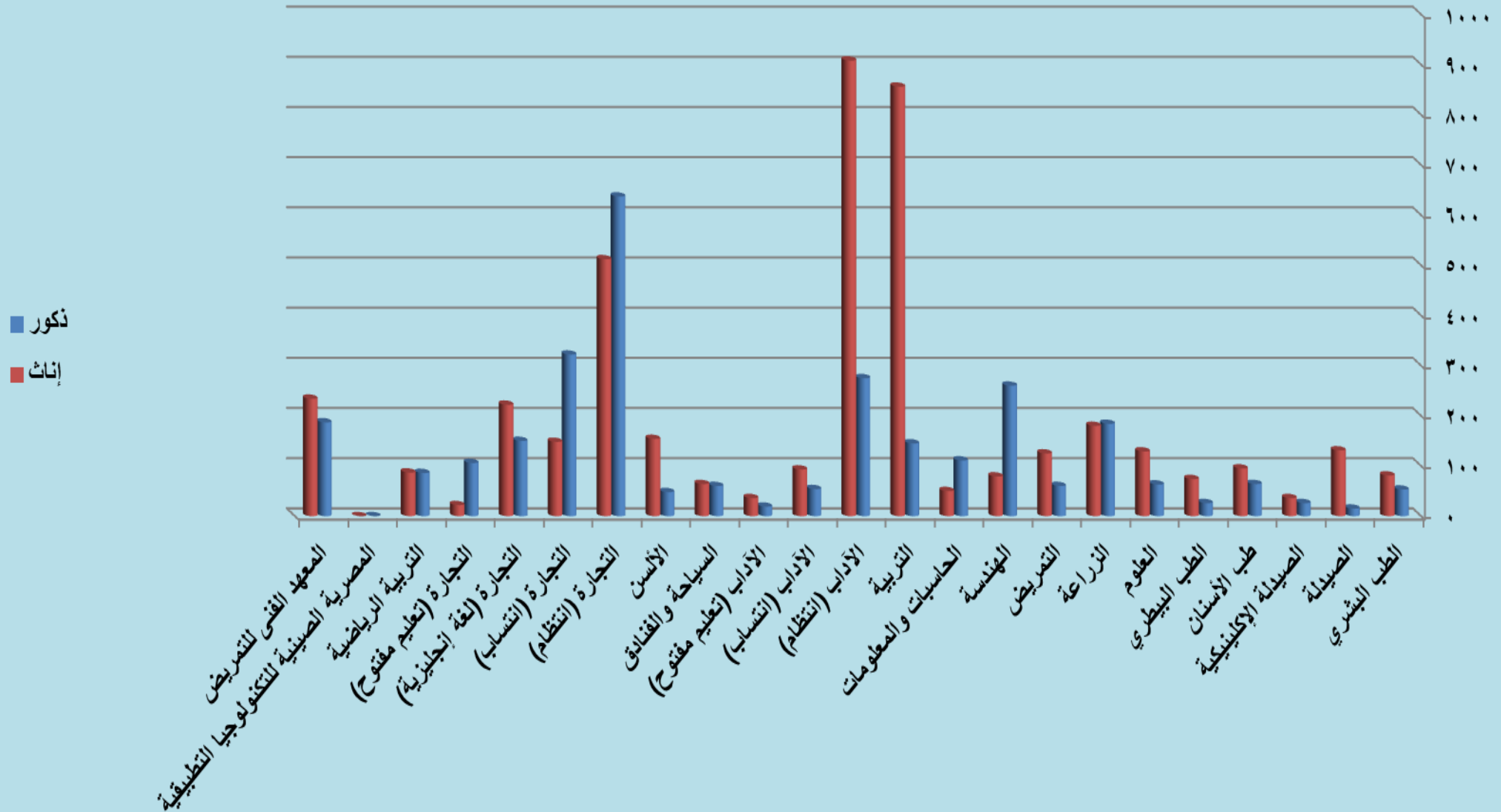
تابع أعداد الخريجين بكليات ومعاهد جامعة قناة السويس
في العام الجامعي ٢٠١٩/٢٠٢٠م

الإجمالي	دور ثاني				دور أول				نظام الدراسة	الكلية / المعهد	م
	إناث		ذكور		إناث		ذكور				
	وافدة	مصرية	وافد	مصري	وافدة	مصرية	وافد	مصري			
١٠٠١	—	٢٤	—	٥	(١) فلسطينية	٨٣١	—	١٤٠	إنتظام	التربية	١٠
١١٨٣	—	٣١	—	١٦	—	٨٧٧	—	٢٥٩	إنتظام	الآداب والعلوم الإنسانية	١١
١٤٧	—	١٠	—	١٢	—	٨٣	—	٤٢	إنتساب		
٥٥	—	٢	—	٩	—	٣٤	—	١٠	تعليم مفتوح		
١٢٤	—	٢	—	٤	—	٦٢	—	٥٦	إنتظام	السياحة والفنادق	١٢
٢٠٢	—	١	—	١	—	١٥٣	—	٤٧	إنتظام	الأسن	١٣
١١٤٩	—	٩	—	٢٧	(١) سورية	٥٠٢	(١) مغربي	٦٠٩	إنتظام	التجارة	١٤
٤٧٠	—	١٥	—	٤٨	—	١٣٣	—	٢٧٤	إنتساب		
٣٧٢	—	١	—	٣	—	٢٢١	—	١٤٧	لغة إنجليزية		
١٢٨	—	٩	—	٥٨	—	١٣	—	٤٨	تعليم مفتوح		
١٧٣	—	٢١	—	٢٥	—	٦٦	—	٦١	ساعات معتمدة	التربية الرياضية	١٥
—	—	—	—	—	—	—	—	—	إنتظام	المصرية الصينية للتكنولوجيا التطبيقية	١٦
٤٢١	—	١٢	—	٢٠	—	٢٢٢	(١) سورى	١٦٦	إنتظام	المعهد الفنى للتمريض	١٧
٧٢٦٧	١	١٥٩	١	٢٨٤	٩	٤١٤٧	٩	٢٦٥٧		الجملة العامة	

إجمالي أعداد الخريجين بكليات ومعاهد جامعة قناة السويس
في العام الجامعي ٢٠١٩ / ٢٠٢٠ م

م	الكلية / المعهد	ذكور	إناث	الإجمالي	م	الكلية / المعهد	ذكور	إناث	الإجمالي
١	الطب البشري	٥٣	٨١	١٣٤	١١	الآداب (انتظام)	٢٧٥	٩٠٨	١١٨٣
٢	الصيدلة	١٥	١٣١	١٤٦		الآداب (انتساب)	٥٤	٩٣	١٤٧
	الصيدلة الإكلينيكية	٢٦	٣٦	٦٢		الآداب (تعليم مفتوح)	١٩	٣٦	٥٥
٣	طب الأسنان	٦٤	٩٥	١٥٩	١٢	السياحة والفنادق	٦٠	٦٤	١٢٤
٤	الطب البيطري	٢٦	٧٤	١٠٠	١٣	الأسن	٤٨	١٥٤	٢٠٢
٥	العلوم	٦٣	١٢٩	١٩٢	١٤	التجارة (انتظام)	٦٣٧	٥١٢	١١٤٩
٦	الزراعة	١٨٤	١٨٠	٣٦٤		التجارة (انتساب)	٣٢٢	١٤٨	٤٧٠
٧	التمريض	٦٠	١٢٥	١٨٥		التجارة (لغة إنجليزية)	١٥٠	٢٢٢	٣٧٢
٨	الهندسة	٢٦٠	٧٩	٣٣٩		التجارة (تعليم مفتوح)	١٠٦	٢٢	١٢٨
٩	الحاسبات والمعلومات	١١١	٥٠	١٦١	١٥	التربية الرياضية	٨٦	٨٧	١٧٣
١٠	التربية	١٤٥	٨٥٦	١٠٠١	١٦	المصرية الصينية للتكنولوجيا التطبيقية	—	—	—
					١٧	المعهد الفنى للتمريض	١٨٧	٢٣٤	٤٢١
						الإجمالي	٢٩٥١	٤٣١٦	٧٢٦٧

أعداد الخريجين بكليات ومعاهد جامعة قناة السويس
في العام الجامعي ٢٠١٩/٢٠٢٠ م



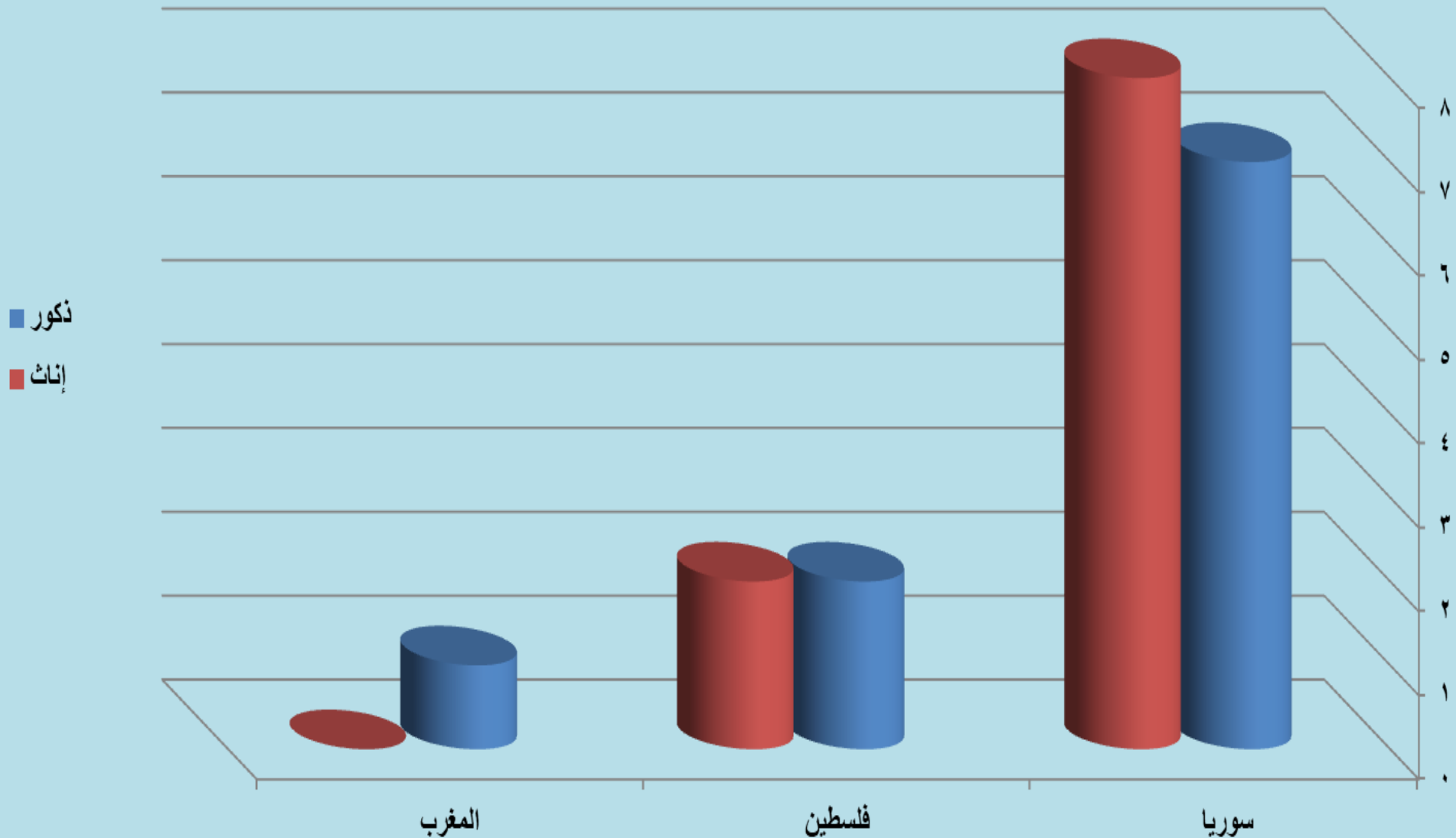
أعداد الخريجين الوافدين بكليات ومعاهد جامعة قناة السويس طبقاً للدولة
في العام الجامعي ٢٠١٩/٢٠٢٠م

م	الدولة	ذكور	إناث	الإجمالي
١	سوريا	٧	٨	١٥
٢	فلسطين	٢	٢	٤
٣	المغرب	١	—	١
	الجملة العامة	١٠	١٠	٢٠

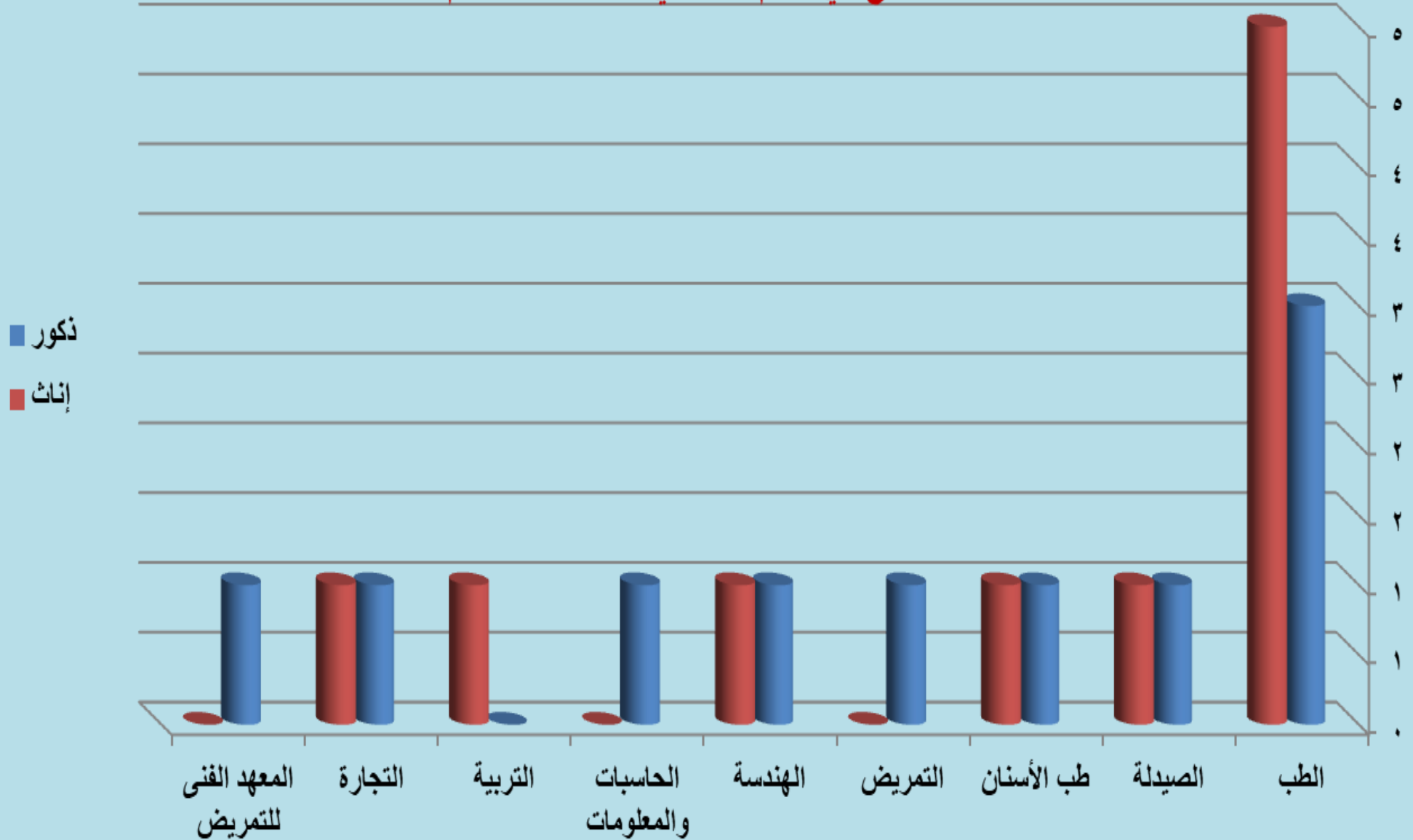
أعداد الخريجين الوافدين بكليات ومعاهد جامعة قناة السويس طبقاً للنوع
في العام الجامعي ٢٠١٩/٢٠٢٠م

م	الكلية / المعهد	ذكور	إناث	الإجمالي
١	الطب	٣	٥	٨
٢	الصيدلة	١	١	٢
٣	طب الأسنان	١	١	٢
٤	التمريض	١	—	١
٥	الهندسة	١	١	٢
٦	الحاسبات والمعلومات	١	—	١
٧	التربية	—	١	١
٨	التجارة	١	١	٢
٩	المعهد الفني للتمريض	١	—	١
	الجملة العامة	١٠	١٠	٢٠

أعداد الخريجين الوافدين بكليات ومعاهد جامعة قناة السويس
طبقاً للدولة في العام الجامعي ٢٠١٩/٢٠٢٠م



أعداد الخريجين الوافدين بكليات ومعاهد جامعة قناة السويس
طبقاً للنوع في العام الجامعي ٢٠١٩/٢٠٢٠م



**البرامج الجديدة (غير التقليدية) بكليات ومعاهد جامعة قناة السويس
في العام الجامعي ٢٠٢٠ / ٢٠٢١ م**

م	الكلية / المعهد	اسم البرنامج	تاريخ الموافقة على إنشاء البرنامج	لغة الدراسة للبرنامج	المصاريف الدراسية
١	الصيدلة	الصيدلة الإكلينيكية	٢٠٠٧/٩/١٣ م	الإنجليزية	(٥٠٠) جنيه مصري للساعة
٢	طب الأسنان	بكالوريوس طب الأسنان بنظام الساعات المعتمدة	٢٠١٩/٩/١٩ م	الإنجليزية	(٦٥٠٠٠) جنيه مصري
٣	الطب البيطري	المستحضرات والأدوية البيطرية	٢٠٢٠/٣/٢٢ م	الإنجليزية	(٣٧٥٠) جنيه مصري للعام الدراسي
		الحياة البرية وطب حدائق الحيوان	٢٠٢٠/٦/٢٩ م		(٤٧٥٠) جنيه مصري للعام الدراسي
		جراحة الحيوانات المنزلية	٢٠٢٠/٨/٢٣ م		(٤٥٠٠) جنيه مصري للعام الدراسي
٤	العلوم	علوم البترول والمياه	٢٠١٢/٩/٣٠ م	الإنجليزية	(٣٦٠) جنيه مصري للساعة
٥	الزراعة	السلامة الغذائية	٢٠١٤/٢/٢٤ م	الإنجليزية	(٢٥٠) جنيه مصري للساعة
٦	الحاسبات والمعلومات	هندسة البرمجيات	٢٠٢٠/١٠/٧ م	الإنجليزية	(٣٥٠) جنيه مصري للساعة
		الحوسبة والمعلوماتية الحيوية	٢٠٢٠/١٠/٧ م	الإنجليزية	(٣٥٠) جنيه مصري للساعة

**البرامج الجديدة (غير التقليدية) بكليات ومعاهد جامعة قناة السويس
في العام الجامعي ٢٠٢٠ / ٢٠٢١ م**

م	الكلية / المعهد	اسم البرنامج	تاريخ الموافقة على إنشاء البرنامج	لغة الدراسة للبرنامج	المصاريف الدراسية
٧	الآداب والعلوم الإنسانية	ترجمة فورية إنجليزية	٢٠١٨/١١/٢٢ م	الإنجليزية	(٧٨٤٠) جنيه مصري
		ترجمة فورية فرنسية	٢٠١٨/١١/٢٢ م	الفرنسية	(٧٠٠٠) جنيه مصري
		نظم معلومات جغرافية (إنتظام)	٢٠١٨/١١/٢٢ م	العربية	(٧٠٠٠) جنيه مصري
٨	التجارة	اللغة الإنجليزية (النظام الفصلي)	٢٠٠١/٦/٢٣ م	الإنجليزية	(١٢٠٠٠) جنيه مصري للعام الدراسي
		نظم معلومات الأعمال (BIS)	٢٠٢٠/٨/٢٣ م	الإنجليزية	(١٠٦٠٠) جنيه مصري للفصل الدراسي الواحد
		الأسواق والمنشآت المالية (FMI)	٢٠٢٠/٨/٢٣ م	الإنجليزية	(٩٧٠٠) جنيه مصري للفصل الدراسي الواحد
		شعبة اللغة الإنجليزية بنظام الساعات المعتمدة	٢٠٢٠/٨/٢٣ م	الإنجليزية	(٨٨٠٠) جنيه مصري للفصل الدراسي الواحد

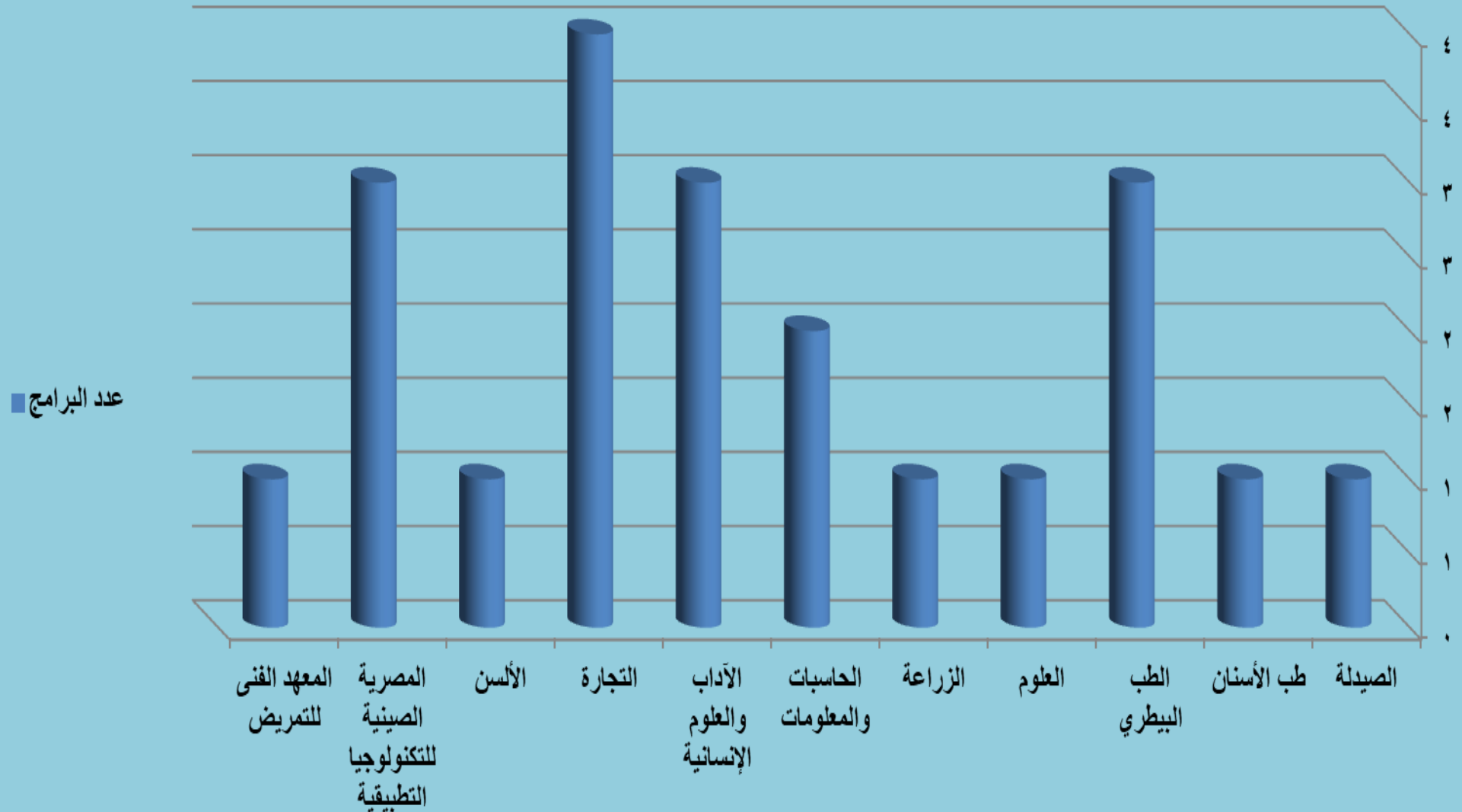
**البرامج الجديدة (غير التقليدية) بكليات ومعاهد جامعة قناة السويس
في العام الجامعي ٢٠٢٠ / ٢٠٢١ م**

م	الكلية / المعهد	اسم البرنامج	تاريخ الموافقة على إنشاء البرنامج	لغة الدراسة للبرنامج	المصاريف الدراسية
٩	الألسن	الترجمة التخصصية في اللغة الصينية	٢٠٢٠/١٠/٤	اللغة الصينية	(٣٣٠) جنيه مصري للساعة التدريبية
١٠	المصرية الصينية للتكنولوجيا التطبيقية	تكنولوجيا الاتصالات	٢٠١٨/٧/١٥ م	الإنجليزية	(١١٠٠٠) جنيه مصري
		تكنولوجيا الإلكترونيات			(١٣٠٠٠) جنيه مصري
		تكنولوجيا الميكاترونك			(١٥٠٠٠) جنيه مصري
١١	المعهد الفني للتمريض	دبلوم تخصصي في التمريض لخريجي المعاهد الفنية والصحية للتمريض	٢٠١٧/٨/٣ م	لغة عربية وإنجليزية	(٥٠٠٠) جنيه مصري للعام الدراسي

**إجمالي البرامج الجديدة (غير التقليدية) بكليات ومعاهد جامعة قناة السويس
في العام الجامعي ٢٠٢٠ / ٢٠٢١ م**

م	الكلية / المعهد	عدد البرامج
١	الصيدلة	١
٢	طب الأسنان	١
٣	الطب البيطري	٣
٤	العلوم	١
٥	الزراعة	١
٦	الحاسبات والمعلومات	٢
٧	الآداب والعلوم الإنسانية	٣
٨	التجارة	٤
٩	الألسن	١
١٠	المصرية الصينية للتكنولوجيا التطبيقية	٣
١١	المعهد الفني للتمريض	١
	الجملة العامة	٢٢

البرامج الجديدة (غير التقليدية) بكليات ومعاهد جامعة قناة السويس
في العام الجامعي ٢٠٢٠ / ٢٠٢١ م



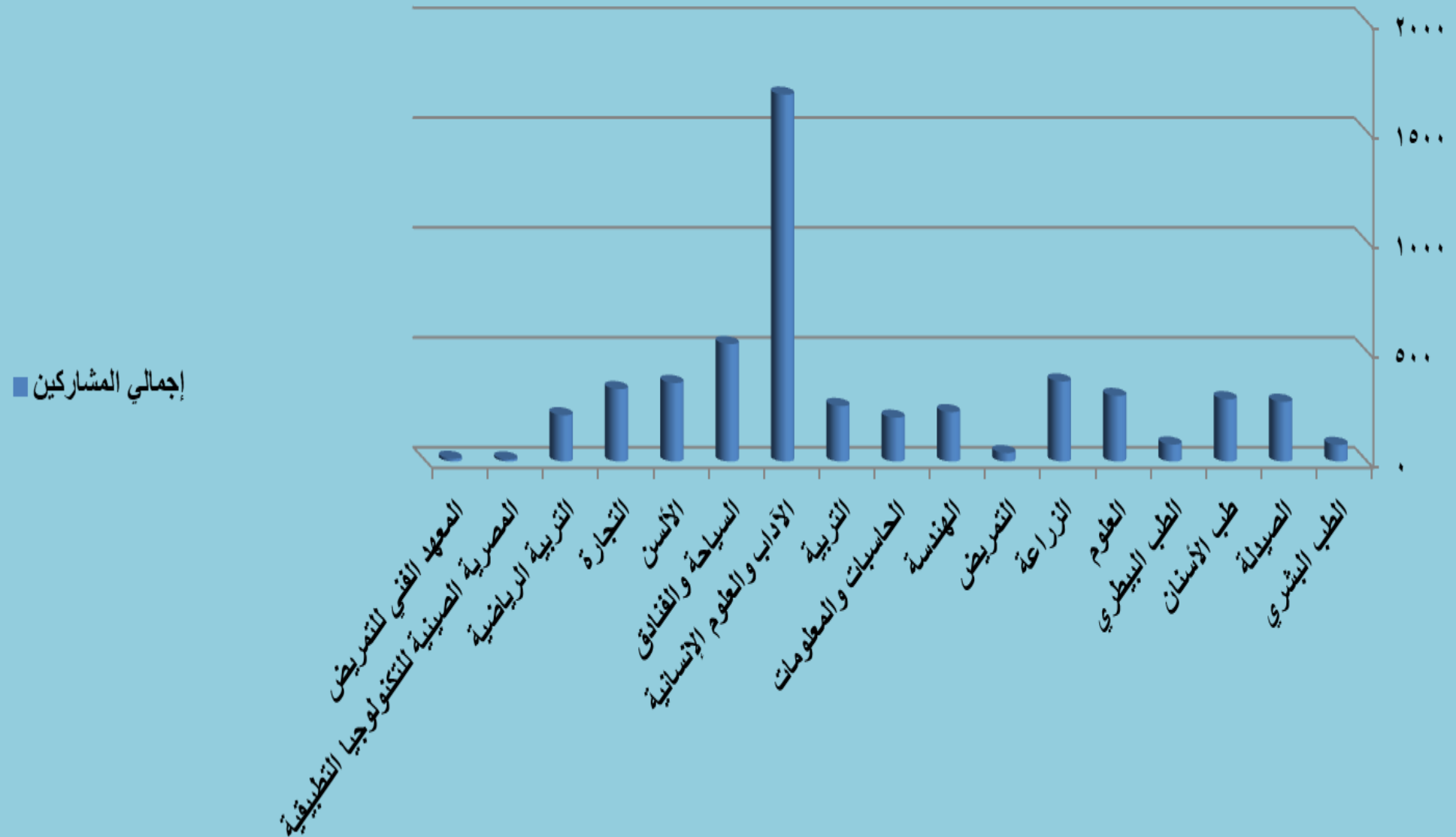
أعداد المشاركين بالأنشطة الطلابية المختلفة
بكلليات ومعاهد جامعة قناة السويس في العام الجامعي ٢٠٢٠/٢٠٢١ م

الجملة العامة	الإجمالي	الأنشطة العلمية والتكنولوجية	أنشطة الجواله والخدمة العامة	الأنشطة الإجتماعية والرحلات	الأنشطة الثقافية والفنية	الأنشطة الرياضية	أنشطة الأسر	النوع	النشاط الكلية / المعهد	م
٧٦	٥٤	٢	١٨	٦	٦	١٢	١٠	ذكور	الطب البشري	١
	٢٢	٢	١٢	٣	٢	١	٢	إناث		
٢٧٢	١٨٨	٥	١٠	٢٣	٢٠	٤٠	٩٠	ذكور	الصيدلة	٢
	٨٤	١٠	٥	١٧	١٠	١٢	٣٠	إناث		
٢٨٤	٢١٠	١٠	٢٥	٣٥	٣٠	٦٠	٥٠	ذكور	طب الأسنان	٣
	٧٤	٢	١٢	٢٠	١٠	١٠	٢٠	إناث		
٧٨	٤٤	—	١٥	٧	٤	١٣	٥	ذكور	الطب البيطري	٤
	٣٤	—	٧	٢٠	٦	—	١	إناث		
٢٩٩	١٧٤	—	—	١٠٠	٥٠	٢٤	—	ذكور	العلوم	٥
	١٢٥	—	—	١٠٠	٢٥	—	—	إناث		
٣٦٥	٢٣١	٢٠	١١	١٠	٣٠	١٠٠	٦٠	ذكور	الزراعة	٦
	١٣٤	١٥	١٢	٧	٢٠	٣٠	٥٠	إناث		
٣٩	٣٢	—	—	٢	٥	٢٥	—	ذكور	التمريض	٧
	٧	—	—	٢	—	٥	—	إناث		
٢٢٥	١٩٠	٥٠	—	١٠	٢٠	٧٠	٤٠	ذكور	الهندسة	٨
	٣٥	١٥	—	—	١٠	—	١٠	إناث		
٢٠٠	١٤٥	١٠	١٥	٢٠	٣٠	٣٠	٤٠	ذكور	الحاسبات والمعلومات	٩
	٥٥	—	٥	١٠	١٠	١٠	٢٠	إناث		

تابع أعداد المشاركين بالأنشطة الطلابية المختلفة
بكلليات ومعاهد جامعة قناة السويس في العام الجامعي ٢٠٢٠/٢٠٢١ م

الجملة العامة	الإجمالي	الأنشطة العلمية والتكنولوجية	أنشطة الجوالة والخدمة العامة	الأنشطة الإجتماعية والرحلات	الأنشطة الثقافية والفنية	الأنشطة الرياضية	أنشطة الأسر	النوع	النشاط الكلية / المعهد	م
٢٥٣	١١٧	—	١١	١٣	٣٥	٣٨	٢٠	ذكور	التربية	١٠
	١٣٦	—	١٨	٢٠	٤٨	١٠	٤٠	إناث		
١٦٧٠	١٣٩٠	٢٠	٧٠	٢٠٠	١٠٠	٣٠٠	٧٠٠	ذكور	الآداب والعلوم الإنسانية	١١
	٢٨٠	١٠	٢٠	٥٠	٥٠	٥٠	١٠٠	إناث		
٥٣٥	٣٣٠	٢٠	٥٠	٣٠	٣٠	١٠٠	١٠٠	ذكور	السياحة والفنادق	١٢
	٢٠٥	١٠	٣٠	٢٠	٢٠	٥٠	٧٥	إناث		
٣٥٨	١٩٥	١٠	٢٣	١٤	٤٧	٥٦	٤٥	ذكور	الألسن	١٣
	١٦٣	١٣	٢٨	١٩	٣٨	٢٣	٤٢	إناث		
٣٣٠	٢١٥	١٥	٢٥	٥٠	١٥	٧٠	٤٠	ذكور	التجارة	١٤
	١١٥	١٠	١٥	٣٠	١٠	٢٠	٣٠	إناث		
٢١١	١٣١	—	٢٤	٥	٨	٥٦	٣٨	ذكور	التربية الرياضية	١٥
	٨٠	—	١٤	٢	٨	٢٢	٣٤	إناث		
١٠	١٠	١	—	٢	—	٧	—	ذكور	المصرية الصينية للتكنولوجيا التطبيقية	١٦
	—	—	—	—	—	—	—	إناث		
١٣	٧	—	٧	—	—	—	—	ذكور	المعهد الفني للتمريض	١٧
	٦	—	٦	—	—	—	—	إناث		
٥٢١٨	٣٦٦٣	١٦٣	٣٠٤	٥٢٧	٤٣٠	١٠٠١	١٢٣٨	ذكور	الإجمالي	الجملة العامة
	١٥٥٥	٨٧	١٨٤	٣٢٠	٢٦٧	٢٤٣	٤٥٤	إناث		
	٥٢١٨	٢٥٠	٤٨٨	٨٤٧	٦٩٧	١٢٤٤	١٦٩٢			

أعداد المشاركين بالأنشطة الطلابية المختلفة بكليات ومعاهد جامعة قناة السويس في العام الجامعي ٢٠٢٠/٢٠٢١ م



أعداد المشاركين بالأنشطة الطلابية المختلفة بكليات ومعاهد جامعة قناة السويس
طبقاً لنوع النشاط في العام الجامعي ٢٠٢٠/٢٠٢١ م



أعداد الطلاب المقيدون بالدراسات العليا بكليات ومعاهد جامعة قناة السويس

في العام الجامعي ٢٠٢٠/٢٠٢١ م

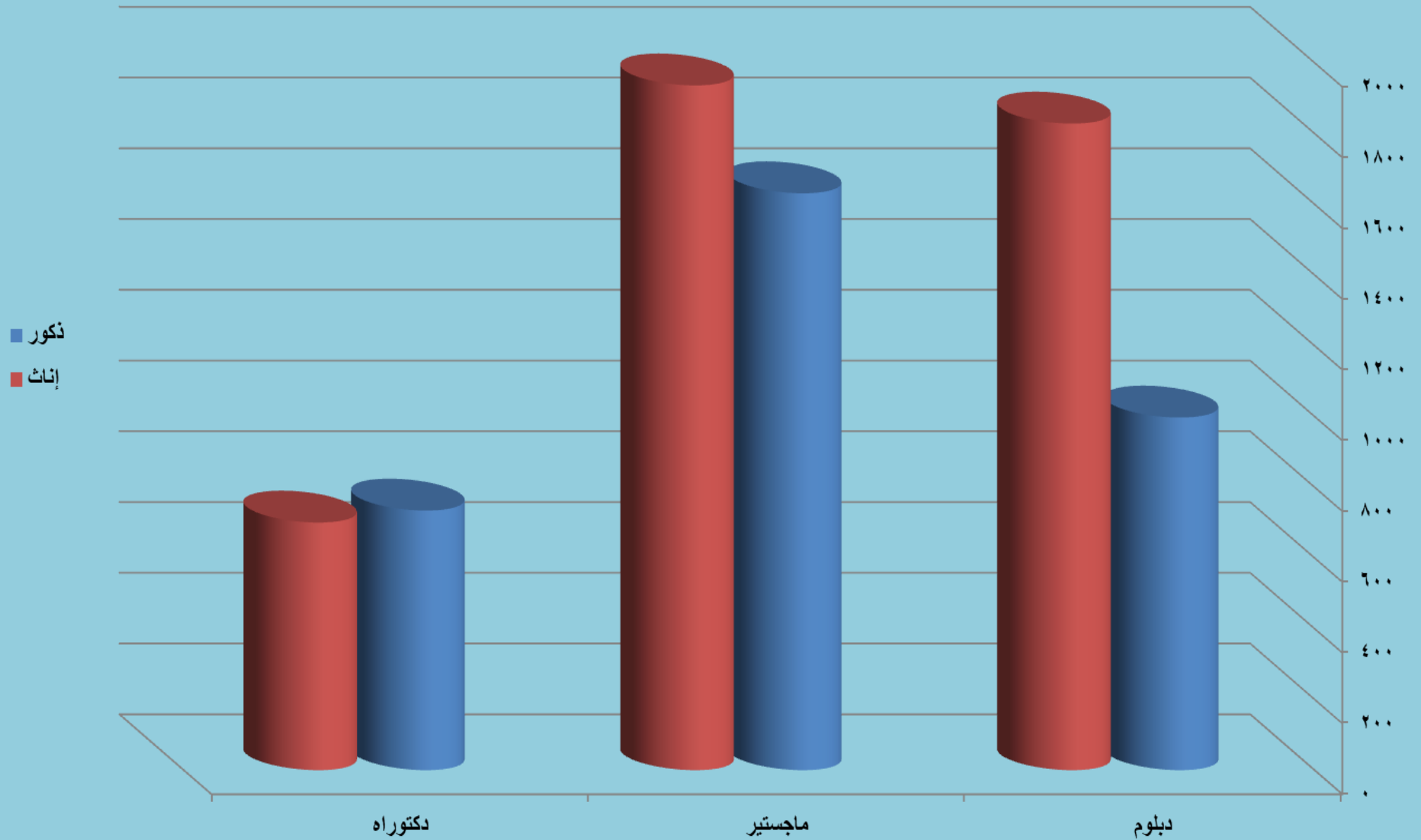
الجملة العامة	الجملة		دكتوراه		ماجستير		دبلوم		الكلية / المعهد	م
	إ	ذ	إ	ذ	إ	ذ	إ	ذ		
١٦٦٠	٨٩٩	٧٦١	٢١١	٢٣٨	٦٤٥	٥٠٥	٤٣	١٨	الطب البشري	١
٢٤١	١٦٨	٧٣	٢٣	٩	٧١	٤٥	٧٤	١٩	الصيدلة	٢
٢٣٤	٩٣	١٤١	٦	٧	٨٧	١٣٤	—	—	طب الأسنان	٣
٥١٨	٣٤٧	١٧١	٥٩	١٨	١٠٣	٤٣	١٨٥	١١٠	الطب البيطري	٤
١٥٥٦	١٠٧٨	٤٧٨	٧٥	٥٣	١٠٤	٥٠	٨٩٩	٣٧٥	العلوم	٥
٦٨	٣٥	٣٣	٤	٤	٢٦	٢٢	٥	٧	الزراعة	٦
٢٥	٢٠	٥	٣	—	١٧	٥	—	—	التمريض	٧
١٢٦	٥٣	٧٣	٦	١١	٤٧	٦٢	—	—	الهندسة	٨
٢٧	١٤	١٣	٤	١	٨	٦	٢	٦	الحاسبات والمعلومات	٩
٦٣٧	٣٧٣	٢٦٤	١٨	٦	٨٣	١٩	٢٧٢	٢٣٩	التربية	١٠
٣٤٥	٢١٦	١٢٩	٦٨	٧٣	١٤٨	٥٦	—	—	الآداب والعلوم الإنسانية	١١

تابع أعداد الطلاب المقيدون بالدراسات العليا بكليات ومعاهد جامعة قناة السويس

في العام الجامعي ٢٠٢٠/٢٠٢١ م

الجملة العامة	الجملة		دكتوراه		ماجستير		دبلوم		الكلية / المعهد	م
	إ	ذ	إ	ذ	إ	ذ	إ	ذ		
١٣٩	٨٣	٥٦	٢٠	٢٦	٦٣	٣٠	—	—	السياحة والفنادق	١٢
—	—	—	—	—	—	—	—	—	الألسن	١٣
١٤٦٩	٧١٩	٧٥٠	١٦٧	٢١٩	٢٨٧	٣٨٠	٢٦٥	١٥١	التجارة	١٤
٢١٨	١٢٥	٩٣	٥	٢٦	١٠٦	٤٨	١٤	١٩	التربية الرياضية	١٥
—	—	—	—	—	—	—	—	—	المصرية الصينية للتكنولوجيا التطبيقية	١٦
—	—	—	—	—	—	—	—	—	المعهد الفني للتمريض	١٧
٨٠	٥٥	٢٥	٦	١	١٢	٧	٣٧	١٧	معهد التقنية الحيوية	١٨
٥٩	٣١	٢٨	١١	١	١٩	٢٤	١	٣	معهد الإستزراع السمكى وتكنولوجيا الأسماك	١٩
٤٢٤	١٥٥	٢٦٩	١٤	٤١	١١٠	١٩٥	٣١	٣٣	معهد الدراسات الأفروآسيوية	٢٠
٧٨٢٦	٤٤٦٤	٣٣٦٢	٧٠٠	٧٣٤	١٩٣٦	١٦٣١	١٨٢٨	٩٩٧	الجملة العامة	
	٧٨٢٦	١٤٣٤	٣٥٦٧	٢٨٢٥						

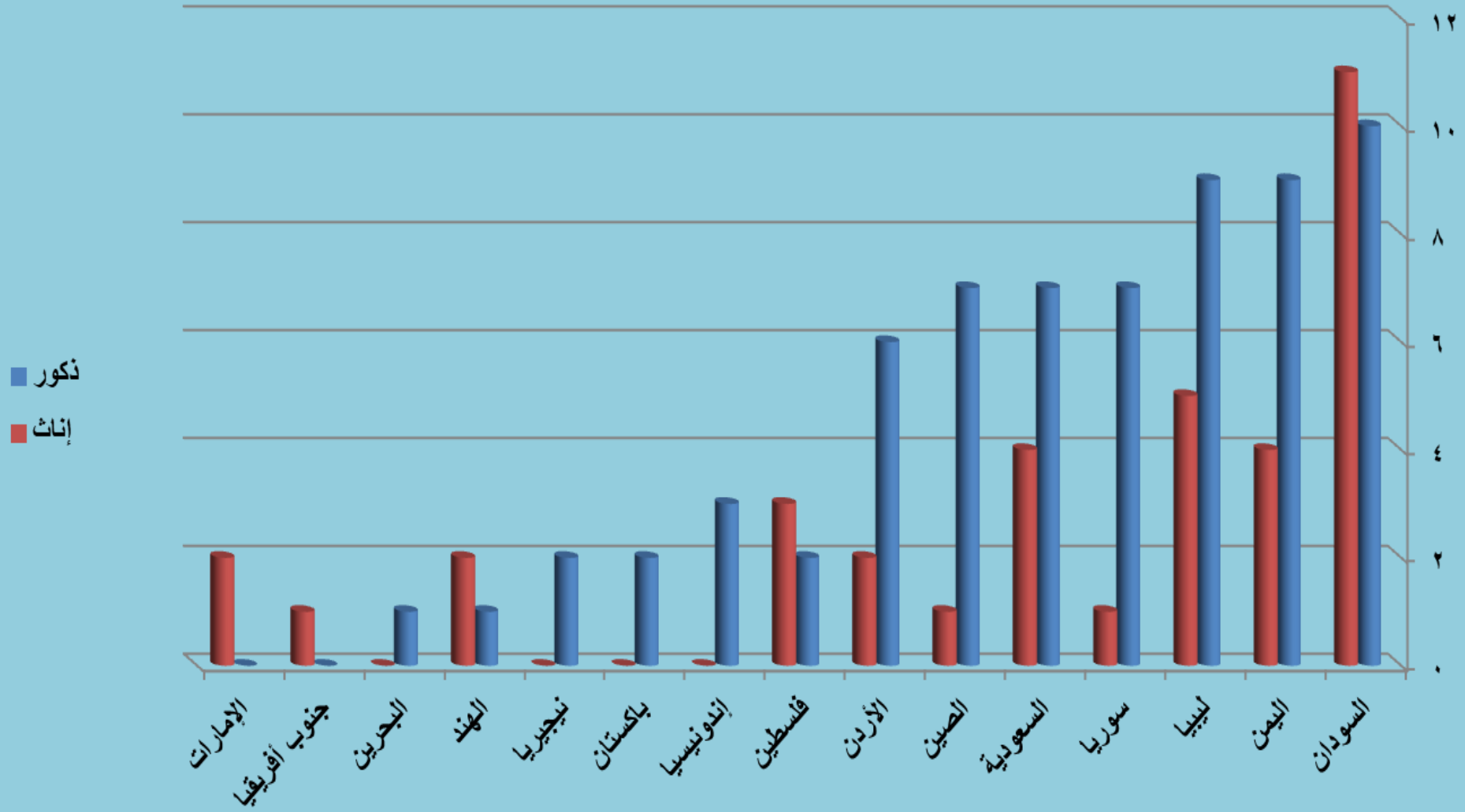
أعداد الطلاب المقيدین بالدراسات العليا بكلیات ومعاهد جامعة قناة السويس
في العام الجامعي ٢٠٢٠/٢٠٢١ م



أعداد الطلاب المقيدين الوافدين بالدراسات العليا بكليات ومعاهد جامعة قناة السويس
طبقاً للدولة في العام الجامعي ٢٠٢٠/٢٠٢١ م

م	الدولة	ذ	إ	الجملة
١	السودان	١٠	١١	٢١
٢	اليمن	٩	٤	١٣
٣	ليبيا	٩	٥	١٤
٤	سوريا	٧	١	٨
٥	السعودية	٧	٤	١١
٦	الصين	٧	١	٨
٧	الأردن	٦	٢	٨
٨	فلسطين	٢	٣	٥
٩	إندونيسيا	٣	—	٣
١٠	باكستان	٢	—	٢
١١	نيجيريا	٢	—	٢
١٢	الهند	١	٢	٣
١٣	البحرين	١	—	١
١٤	جنوب أفريقيا	—	١	١
١٥	الإمارات	—	٢	٢
	الجملة العامة	٦٦	٣٦	١٠٢

أعداد الطلاب المقبلين الوافدين بالدراسات العليا بكليات ومعاهد جامعة قناة السويس
طبقاً للدولة في العام الجامعي ٢٠٢٠/٢٠٢١ م

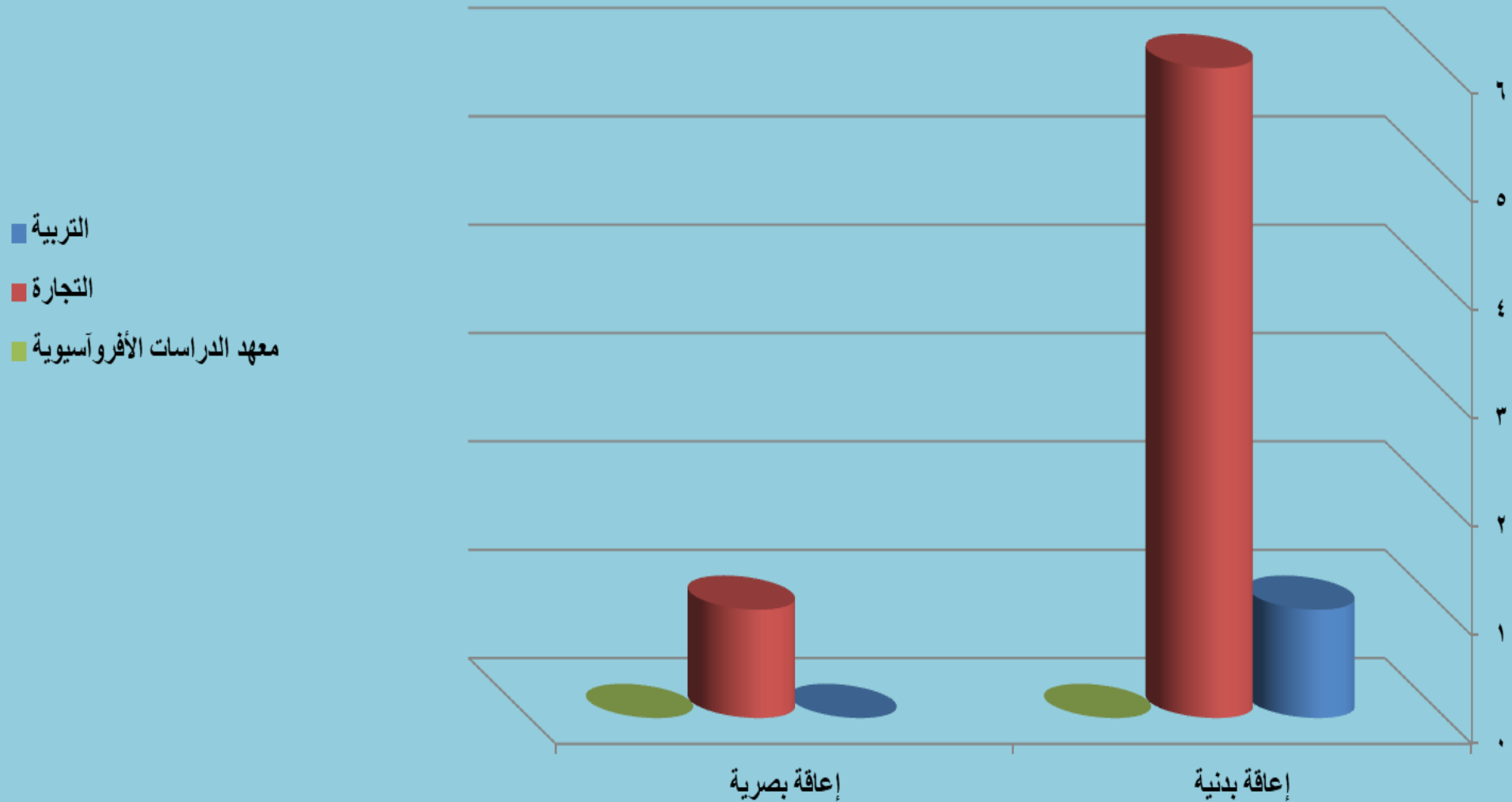


أعداد الطلاب المقيدون بالدراسات العليا من نوى الاحتياجات الخاصة بكليات ومعاهد جامعة قناة السويس

طبقاً لنوع الإعاقة في العام الجامعي ٢٠٢٠ / ٢٠٢١ م

الجملة العامّة	الإجمالي		صم وبكم		شلل أطفال		عمى		إعاقة بصرية		إعاقة بدنية		نوع الإعاقة الكلية / المعهد	م
	إ	ذ	إ	ذ	إ	ذ	إ	ذ	إ	ذ	إ	ذ		
٢	٢	-	-	-	١	-	-	-	-	-	١	-	التربية	١
١٠	٤	٦	-	١	١	١	-	-	-	١	٣	٣	التجارة	٢
٥	-	٥	-	-	-	-	-	٥	-	-	-	-	الدراسات الأفروآسيوية	٣
١٧	٦	١١	-	١	٢	١	-	٥	-	١	٤	٣	الإجمالي	
	١٧		١		٣		٥		١		٧		الجملة العامّة	

أعداد الطلاب المقيدون بالدراسات العليا من ذوي الاحتياجات الخاصة
بكلّيات ومعاهد جامعة قناة السويس طبقاً لنوع الإعاقة في العام الجامعي ٢٠٢٠/٢٠٢١ م



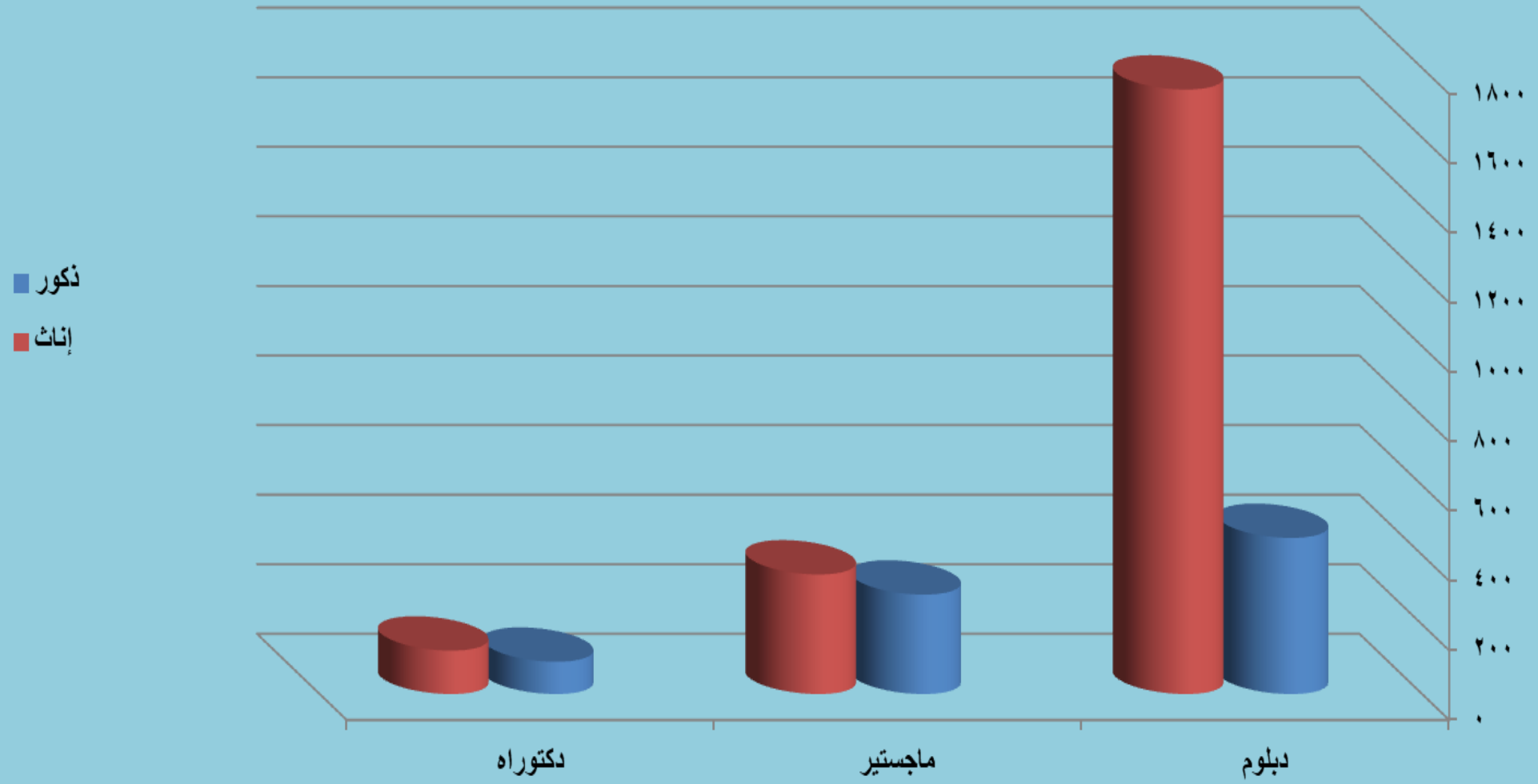
أعداد الخريجين بالدراسات العليا بكليات ومعاهد جامعة قناة السويس
في العام الجامعي ٢٠١٩/٢٠٢٠ م

م	الكلية / المعهد	دبلوم		ماجستير		دكتوراه		الجملة		الجملة العامة
		إ	ذ	إ	ذ	إ	ذ	إ	ذ	
١	الطب البشري	١٣	٢	٦٧	١٣٥	١١	٨	٨٠	١٥٦	٢٣٦
٢	الصيدلة	٧	٧	١٦	٢١	٦	١١	٢٩	٣٩	٦٨
٣	طب الأسنان	٢٠	١٩	١٣	٦	٣	٤	٣٥	٣٠	٦٥
٤	الطب البيطري	٦٣	٢٤	٣	١٧	٤	٢٢	٣١	١٠٢	١٣٣
٥	العلوم	٦٢٢	١٤٠	٨	١٢	١٦	١٠	١٦٤	٦٤٤	٨٠٨
٦	الزراعة	٥	٦	٨	٥	١٠	١٠	٢٤	٢٠	٤٤
٧	التمريض	—	—	—	٦	—	١٥	—	٢١	٢١
٨	الهندسة	—	—	٨	٢	٢	—	١٠	٢	١٢
٩	الحاسبات والمعلومات	—	—	٨	٧	٣	—	١١	٧	١٨
١٠	التربية	٨٢٨	٩٢	١٠	٢٩	٦	١٣	١٠٨	٨٧٠	٩٧٨
١١	الآداب والعلوم الإنسانية	—	—	٦	١٤	٨	٦	١٤	٢٠	٣٤
١٢	السياحة والفنادق	—	—	٤	٧	٣	٩	٧	١٦	٢٣

تابع أعداد الخريجين بالدراسات العليا بكليات ومعاهد جامعة قناة السويس
في العام الجامعي ٢٠١٩/٢٠٢٠ م

م	الكلية / المعهد	دبلوم		ماجستير		دكتوراه		الإجمالي		الجملة العامة
		إ	ذ	إ	ذ	إ	ذ	إ	ذ	
١٣	الأسن	-	-	-	-	-	-	-	-	-
١٤	التجارة	١٢٨	١٤٣	٧٩	١٢٩	١٥	٢٠	٢٢٢	٢٩٢	٥١٤
١٥	التربية الرياضية	٣	١	١	٦	-	١	٤	٨	١٢
١٦	المعهد الفنى للتمريض	-	-	-	-	-	-	-	-	-
١٧	المصرية الصينية للتكنولوجيا التطبيقية	-	-	-	-	-	-	-	-	-
١٨	معهد التقنية الحيوية	٤٠	١٣	-	-	-	-	٤٠	١٣	٥٣
١٩	معهد الإستزراع السمكى وتكنولوجيا الأسماك	-	-	٣	-	٢	-	٥	-	٥
٢٠	معهد الدراسات الأفروآسيوية	٩	٢	-	-	-	-	٩	٢	١١
٣٠٣٥	الجملة العامة	١٧٣٨	٤٤٩	٣٤٤	٢٨٦	١٢٥	٩٣	٢٢٠٧	٨٢٨	٣٠٣٥
		٢١٨٧		٦٣٠		٢١٨				

أعداد الخريجين بالدراسات العليا بكليات ومعاهد جامعة قناة السويس
في العام الجامعي ٢٠١٩/٢٠٢٠ م

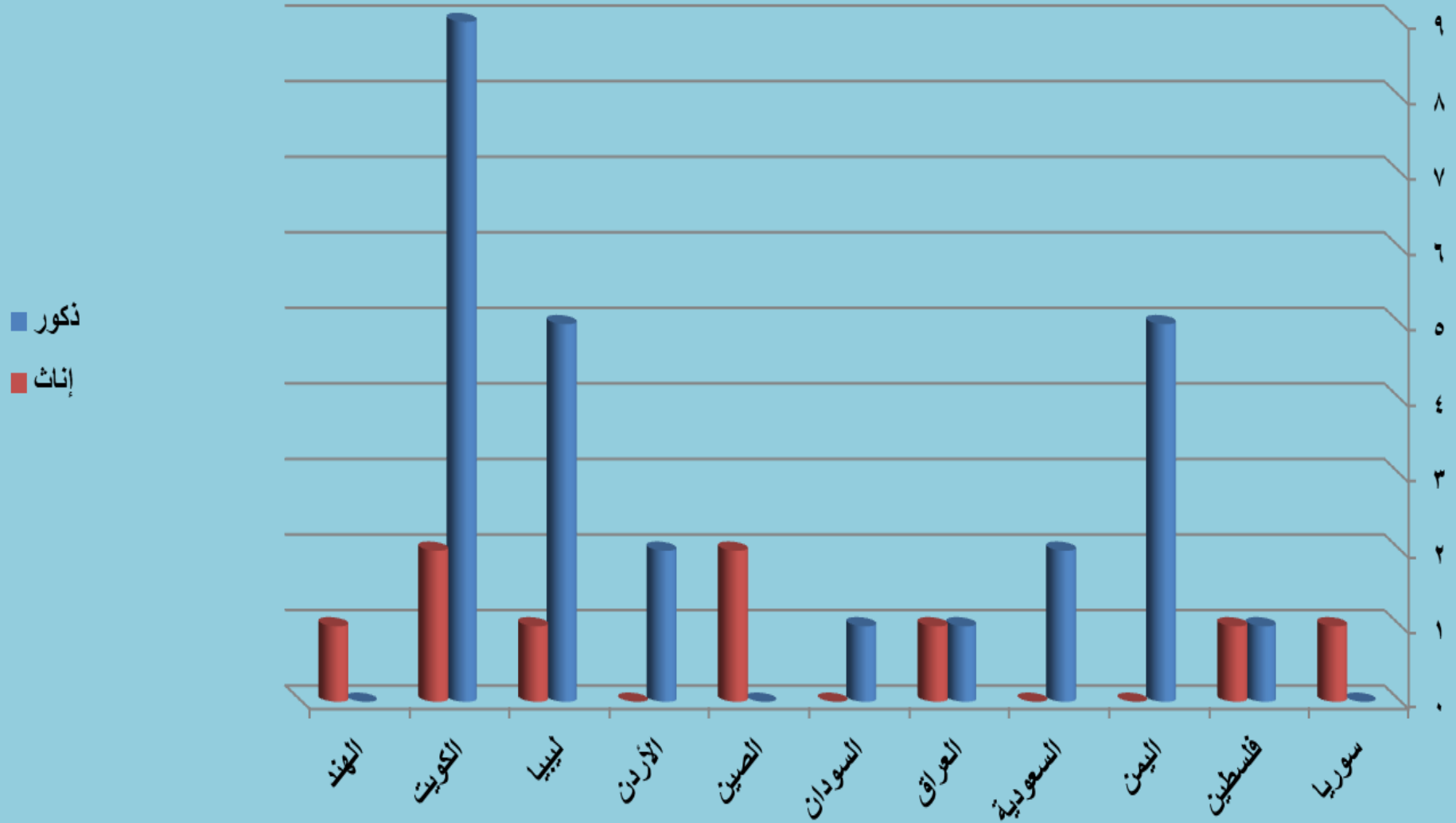


أعداد الخريجين الوافدين بالدراسات العليا بكليات ومعاهد جامعة قناة السويس طبقاً للدولة

في العام الجامعي ٢٠١٩/٢٠٢٠م

م	الدولة	ذ	إ	الإجمالي
١	سوريا	—	١	١
٢	فلسطين	١	١	٢
٣	اليمن	٥	—	٥
٤	السعودية	٢	—	٢
٥	العراق	١	١	٢
٦	السودان	١	—	١
٧	الصين	—	٢	٢
٨	الأردن	٢	—	٢
٩	ليبيا	٥	١	٦
١٠	الكويت	٩	٢	١١
١١	الهند	—	١	١
	الجملة العامة	٢٦	٩	٣٥

أعداد الطلاب الخريجين الوافدين بالدراسات العليا بكليات ومعاهد جامعة قناة السويس
في العام الجامعي ٢٠١٩/٢٠٢٠م

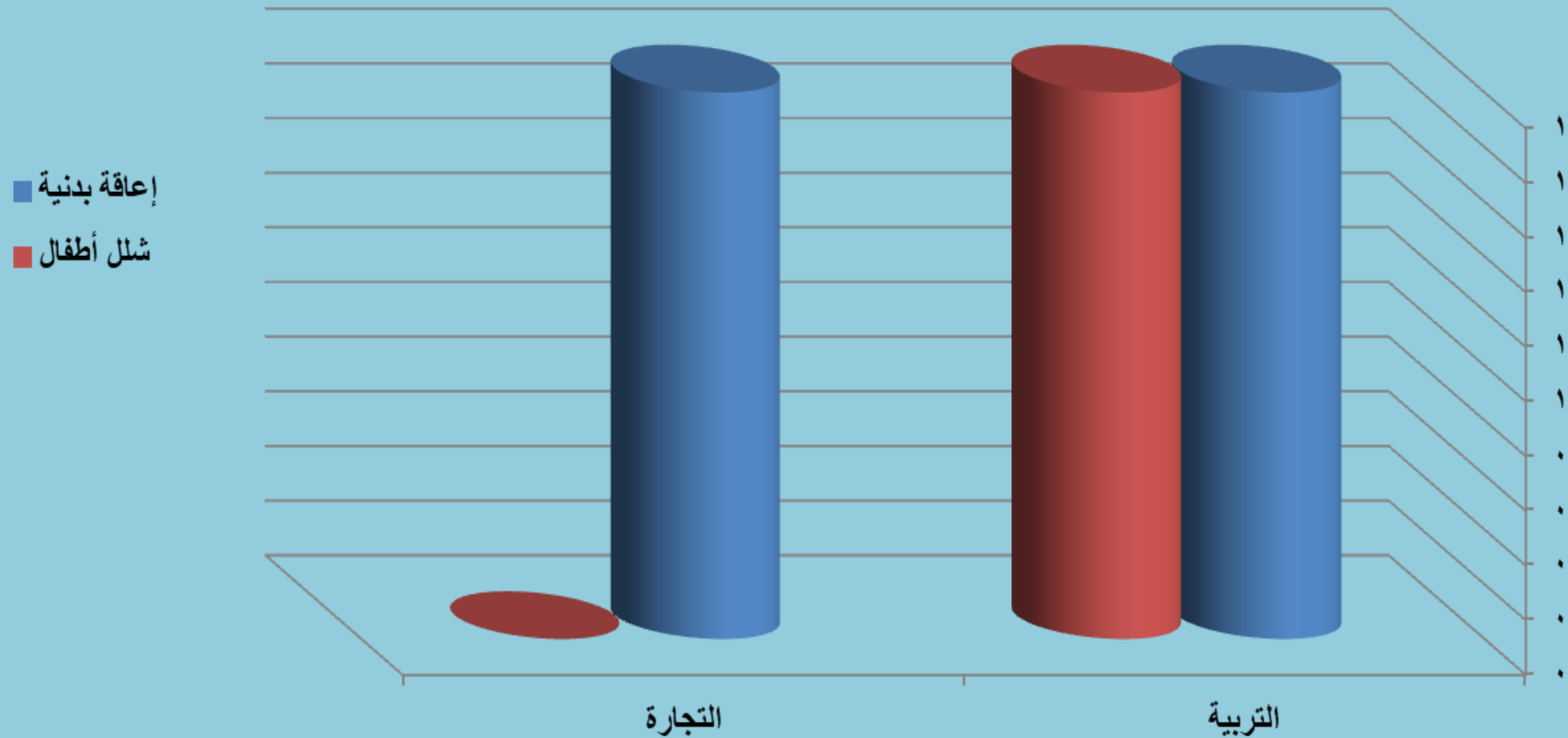


أعداد الخريجين بالدراسات العليا من ذوي الاحتياجات الخاصة

بكليات ومعاهد جامعة قناة السويس طبقاً لنوع الإعاقة في العام الجامعي ٢٠١٩ / ٢٠٢٠ م

الجملة العامة	الإجمالي		شلل أطفال		إعاقة بدنية		نوع الإعاقة الكلية/المعهد	م
	إ	ذ	إ	ذ	إ	ذ		
٢	٢	—	١	—	١	—	التربية	١
١	—	١	—	—	—	١	التجارة	٢
٣	٢	١	١	—	١	١	الجملة العامة	
	٣		١		٢			

أعداد الطلاب الخريجين بالدراسات العليا من ذوي الاحتياجات الخاصة
بكلّيات ومعاهد جامعة قناة السويس طبقاً لنوع الإعاقة في العام الجامعي ٢٠١٩/٢٠٢٠م



البرامج الجديدة (غير التقليدية) بالدراسات العليا

بكليات ومعاهد جامعة قناة السويس في العام الجامعي ٢٠٢٠/٢٠٢١ م

م	الكلية / المعهد	اسم البرنامج	تاريخ الموافقة على إنشاء البرنامج	لغة الدراسة للبرنامج	المصاريف الدراسية
١	الطب البشري	دبلوم طب الأسرة وطب المجتمع	٢٠١٩/١٠/١٩	الإنجليزية	(٣٠٠٠٠) جنيه مصري
		دبلوم مهني طب الأسرة	٢٠١٩/١٠/١٩		(١٩٥٠٠) جنيه مصري
		دبلوم التعليم الطبي بالتعلم عن بعد	٢٠١١/٥/٣٠ م		(٢٥٠٠) دولار
		ماجستير طب الأسرة وصحة المجتمع	٢٠٠٩/٤/٥ م		(٣٦٠٠٠) جنيه مصري
		ماجستير التعليم الطبي بالتعلم عن بعد	٢٠٠٣/٦/٣٠ م		(٧٥٠٠) يورو
		ماجستير الوبائيات الاكلينكية وإدارة التجارب الاكلينكية	٢٠١٦/٢/٧ م		(٣٠٠٠٠) جنيه مصري
		ماجستير الصحة المهنية والسلامة	٢٠١٦/٢/٧ م		(٣٠٠٠٠) جنيه مصري
		ماجستير التثقيف الصحى والعلوم السلوكية	٢٠١٦/٢/٧ م		لم يفعل بعد
٢	الصيدلة	دكتور صيدلي (Pharm D)	٢٠١٤/١٠/ ٢٢ م	الإنجليزية	(٩٢٥٥.٥٠٠) جنيه للساعة المعتمدة للفصل الدراسي الأول
		ماجستير مهني(تغذية إكلينكية)	٢٠٢٠/٩/١٩ م		(٤٥١٥.٨٠) جنيه مصرى للفصل الدراسي الأول
		ماجستير مهني (مراقبة الجودة الصيدلانية)			(٣٨٩٧.٨٠) جنيه مصرى للفصل الدراسي الأول
		ماجستير مهني (إدارة الأعمال الصيدلانية)			(٤٤١٢.٧٨) جنيه مصرى للفصل الدراسي الأول

تابع البرامج الجديدة (غير التقليدية) بالدراسات العليا

بكليات ومعاهد جامعة قناة السويس في العام الجامعي ٢٠٢٠/٢٠٢١ م

م	الكلية / المعهد	اسم البرنامج	تاريخ الموافقة على إنشاء البرنامج	لغة الدراسة للبرنامج	المصاريف الدراسية
٣	طب الأسنان	الزمالة البريطانية	٢٠٠٧/٣/٢٧ م	الإنجليزية	(٧٥٠٠٠) جنيه مصري
٤	الطب البيطري	دبلوم الخلايا الجذعية وزراعة الأنسجة	٢٠٢٠/١٢/٢ م	الإنجليزية	(٣١٢٥) جنيه مصري
		دبلوم الكيمياء الحيوية الإكلينيكية			(٣٠٠٠) جنيه مصري
		دبلوم التسجيل والدعاية للأدوية والمستحضرات البيولوجية			(٣٠٠٠) جنيه مصري
		دبلوم التشخيص والعلاج في الاستزراع السمكي			(٣١٦٥) جنيه مصري
		دبلوم المحميات الطبيعية والتنوع الأحيائي			(٣١٦٥) جنيه مصري
		دبلوم الوراثة الخلوية والجزيئية والهندسة الوراثية			(٣٠٠٠) جنيه مصري
		دبلوم الإحصاء الحيوي والتحليل الإحصائي			(٣٠٠٠) جنيه مصري
		ماجستير مهني في الكيمياء الحيوية			(٧٥٤٦) جنيه مصري
		ماجستير مهني في التسجيل والترخيص والدعاية والتسويق للأدوية والمستحضرات البيولوجية			(٧٥٤٦) جنيه مصري

تابع البرامج الجديدة (غير التقليدية) بالدراسات العليا

بكليات ومعاهد جامعة قناة السويس في العام الجامعي ٢٠٢٠/٢٠٢١ م

م	الكلية / المعهد	اسم البرنامج	تاريخ الموافقة على إنشاء البرنامج	لغة الدراسة للبرنامج	المصاريف الدراسية
٥	العلوم	الماجستير الدولي للبيئة	٢٠١٦/٩/٢٧ م	الإنجليزية	(١٨٠٠٠) جنيه مصري بزيادة سنوية ٥%
		ماجستير إدارة التغيرات المناخية	٢٠١٩/٩/١٨ م		(١٧٠٠٠) جنيه مصري
٦	الزراعة	ماجستير تغير المناخ والزراعة المستدامة والأمن الغذائي	٢٠١٩/٢/٢٤ م	الإنجليزية	(١٣٥٠٠) جنيه مصري
٧	التجارة	الماجستير المهني في إدارة الأعمال	٢٠١٢/١٢/١٢ م	العربية والإنجليزية	(٢٨٠٠٠) جنيه مصر للغة العربية (٣٢٩٤٤) جنيه مصرى للغة الإنجليزية
		الماجستير المهني في المحاسبة	٢٠١٧/١/١٥ م	العربية	(٢٨٠٠٠) جنيه مصري
		الدكتوراه المهنية في إدارة الأعمال	٢٠١٧/١/١٥ م	العربية	(٦١٦٣٢) جنيه مصري

إجمالي البرامج الجديدة (غير التقليدية) بالدراسات العليا بكليات ومعاهد جامعة قناة السويس

في العام الجامعي ٢٠٢٠ / ٢٠٢١ م

م	الكلية / المعهد	عدد البرامج
١	الطب البشري	٨
٢	الصيدلة	٤
٣	طب الأسنان	١
٤	العلوم	٢
٥	الزراعة	١
٦	الطب البيطري	٩
٧	التجارة	٣
	الإجمالي	٢٨

البرامج الجديدة (غير التقليدية) بالدراسات العليا بكليات ومعاهد جامعة قناة السويس
في العام الجامعي ٢٠٢٠/٢٠٢١ م



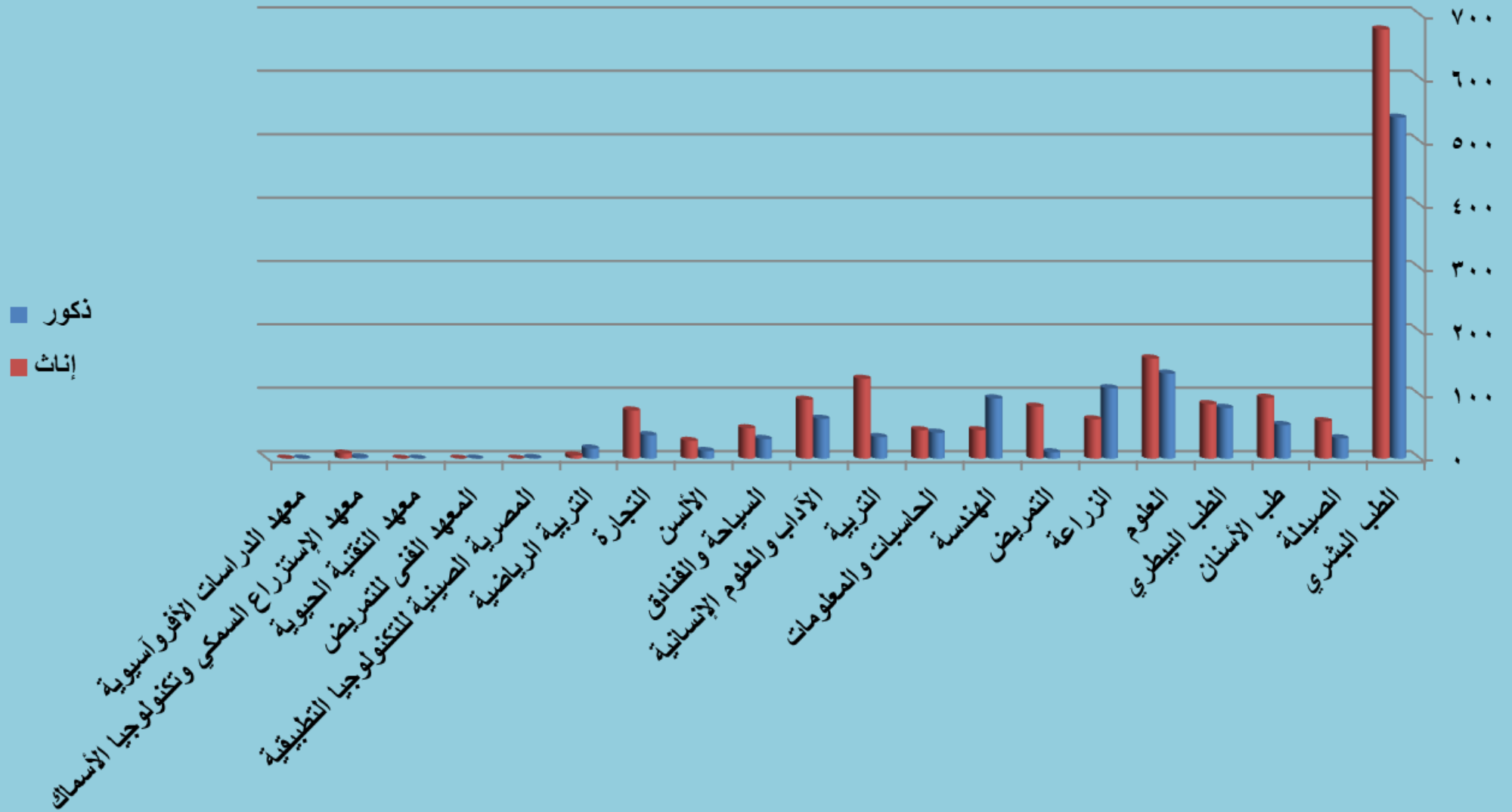
أعداد أعضاء هيئة التدريس ومعاونيهم بكليات ومعاهد جامعة قناة السويس
في العام الجامعي ٢٠٢٠/٢٠٢١ م

الجملة العامة	الإجمالي		معاونو أعضاء هيئة التدريس				أعضاء هيئة التدريس						الكلية / المعهد	م
			معيد		مدرس مساعد		مدرس		أستاذ مساعد		أستاذ			
	إ	ذ	إ	ذ	إ	ذ	إ	ذ	إ	ذ	إ	ذ		
١٢١٥	٦٧٧	٥٣٨	١٠٦	٢٣	١٩٩	١٤٨	٢٤٢	٢١٣	٧٤	٨٣	٥٦	٧١	الطب البشري	١
٩١	٥٩	٣٢	٩	٣	١٣	٥	٢٢	٩	٧	٤	٨	١١	الصيدلة	٢
١٤٩	٩٦	٥٣	٢٥	١٠	٢٦	٤	٢٤	١٧	١٧	١١	٤	١١	طب الأسنان	٣
١٦٦	٨٦	٨٠	١٣	٤	١٧	٢	٢٥	٢٢	١٢	٢٠	١٩	٣٢	الطب البيطري	٤
٢٩٢	١٥٨	١٣٤	٣٦	٧	٤٠	١٤	٥٥	٥٥	١١	٣٠	١٦	٢٨	العلوم	٥
١٧٣	٦٢	١١١	١٦	١٢	١٠	١١	١٤	٢٨	١٠	٢٢	١٢	٣٨	الزراعة	٦
٩٢	٨٢	١٠	٢٣	٣	١٩	٣	٢٦	٤	١١	—	٣	—	التمريض	٧
١٤٠	٤٥	٩٥	١٨	٢٤	١٢	٢٦	١٢	٢٧	٣	١٢	—	٦	الهندسة	٨
٨٦	٤٥	٤١	١٤	٦	٢٢	٦	٦	١٢	٢	١٥	١	٢	الحاسبات والمعلومات	٩
١٦٠	١٢٦	٣٤	٣٠	٢	١٨	٢	٤٦	٩	٢٥	٦	٧	١٥	التربية	١٠
١٥٦	٩٣	٦٣	٣٢	٧	٢٢	٧	٣٣	١٦	٥	٢١	١	١٢	الآداب والعلوم الإنسانية	١١
٧٩	٤٨	٣١	٦	٤	٢	٧	١٩	٥	١٠	٨	١١	٧	السياحة والفنادق	١٢

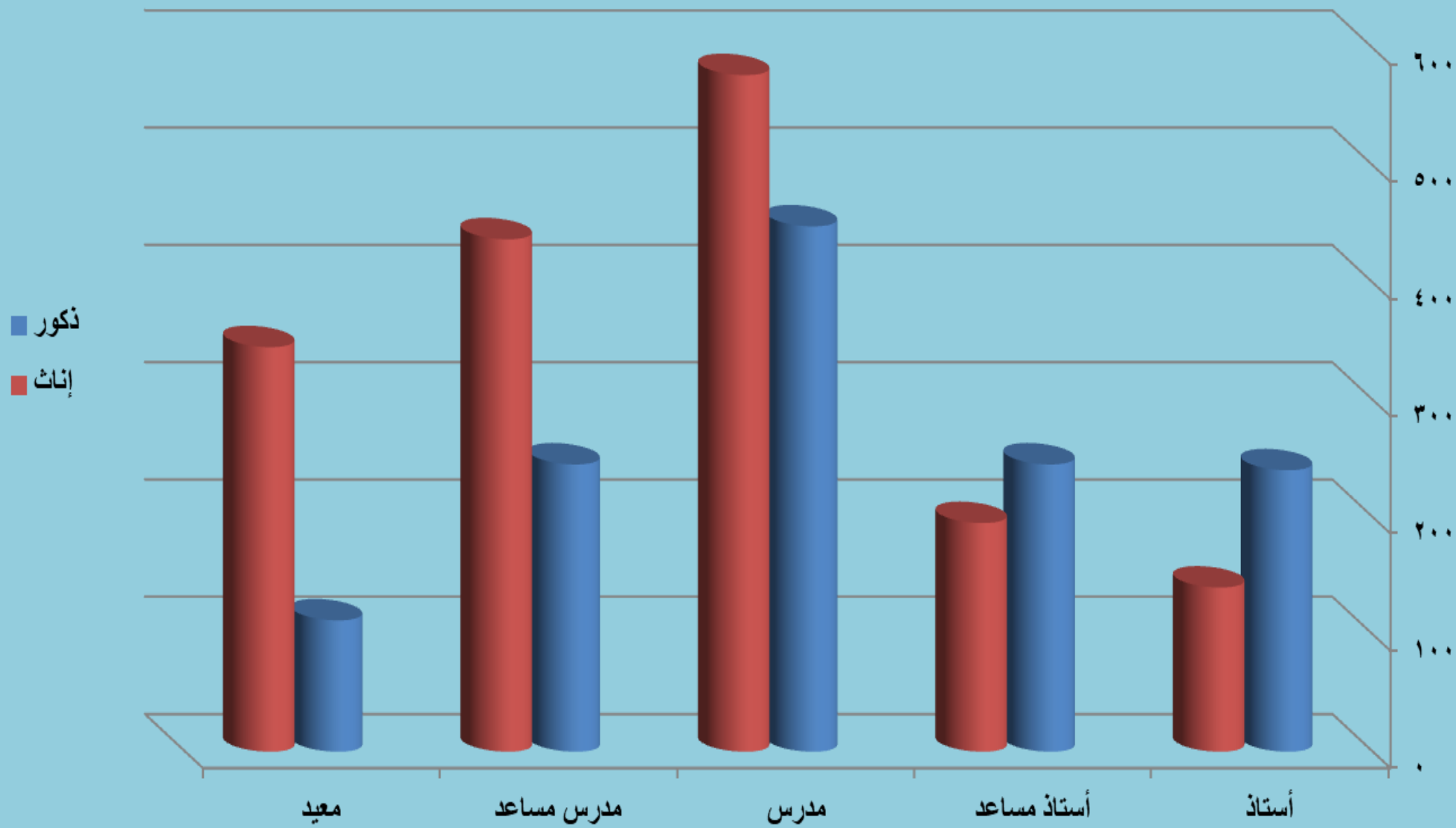
تابع أعداد أعضاء هيئة التدريس ومعاونيهم بكليات ومعاهد جامعة قناة السويس
في العام الجامعي ٢٠٢٠/٢٠٢١ م

الجملة العامة	الإجمالي		معاونو أعضاء هيئة التدريس				أعضاء هيئة التدريس						الكلية / المعهد	م
			معيد		مدرس مساعد		مدرس		أستاذ مساعد		أستاذ			
	إ	ذ	إ	ذ	إ	ذ	إ	ذ	إ	ذ	إ	ذ		
٤٠	٢٨	١٢	٤	٣	١٠	٣	١٤	٥	-	-	-	١	الألسن	١٣
١١٣	٧٦	٣٧	١٣	٤	٢١	٥	٣٥	٢١	٦	٦	١	١	التجارة	١٤
٢١	٥	١٦	-	-	١	١	١	٣	٢	٧	١	٥	التربية الرياضية	١٥
١	-	١	-	-	-	-	-	١	-	-	-	-	المصرية الصينية للتكنولوجيا التطبيقية	١٦
-	-	-	-	-	-	-	-	-	-	-	-	-	المعهد الفني للتمريض	١٧
-	-	-	-	-	-	-	-	-	-	-	-	-	معهد التقنية الحيوية	١٨
١٠	٨	٢	-	-	٥	١	٣	١	-	-	-	-	معهد الإستزراع السمكي وتكنولوجيا الأسماك	١٩
-	-	-	-	-	-	-	-	-	-	-	-	-	معهد الدراسات الأفروآسيوية	٢٠
٢٩٨٤	١٦٩٤	١٢٩٠	٣٤٥	١١٢	٤٣٧	٢٤٥	٥٧٧	٤٤٨	١٩٥	٢٤٥	١٤٠	٢٤٠	الإجمالي	
	٢٩٨٤		٤٥٧		٦٨٢		١٠٢٥		٤٤٠		٣٨٠			

أعداد أعضاء هيئة التدريس بكليات ومعاهد جامعة قناة السويس في العام الجامعي ٢٠٢٠/٢٠٢١ م



أعداد أعضاء هيئة التدريس ومعاهد جامعة قناة السويس طبقاً للدرجة العلمية
في العام الجامعي ٢٠٢٠/٢٠٢١ م



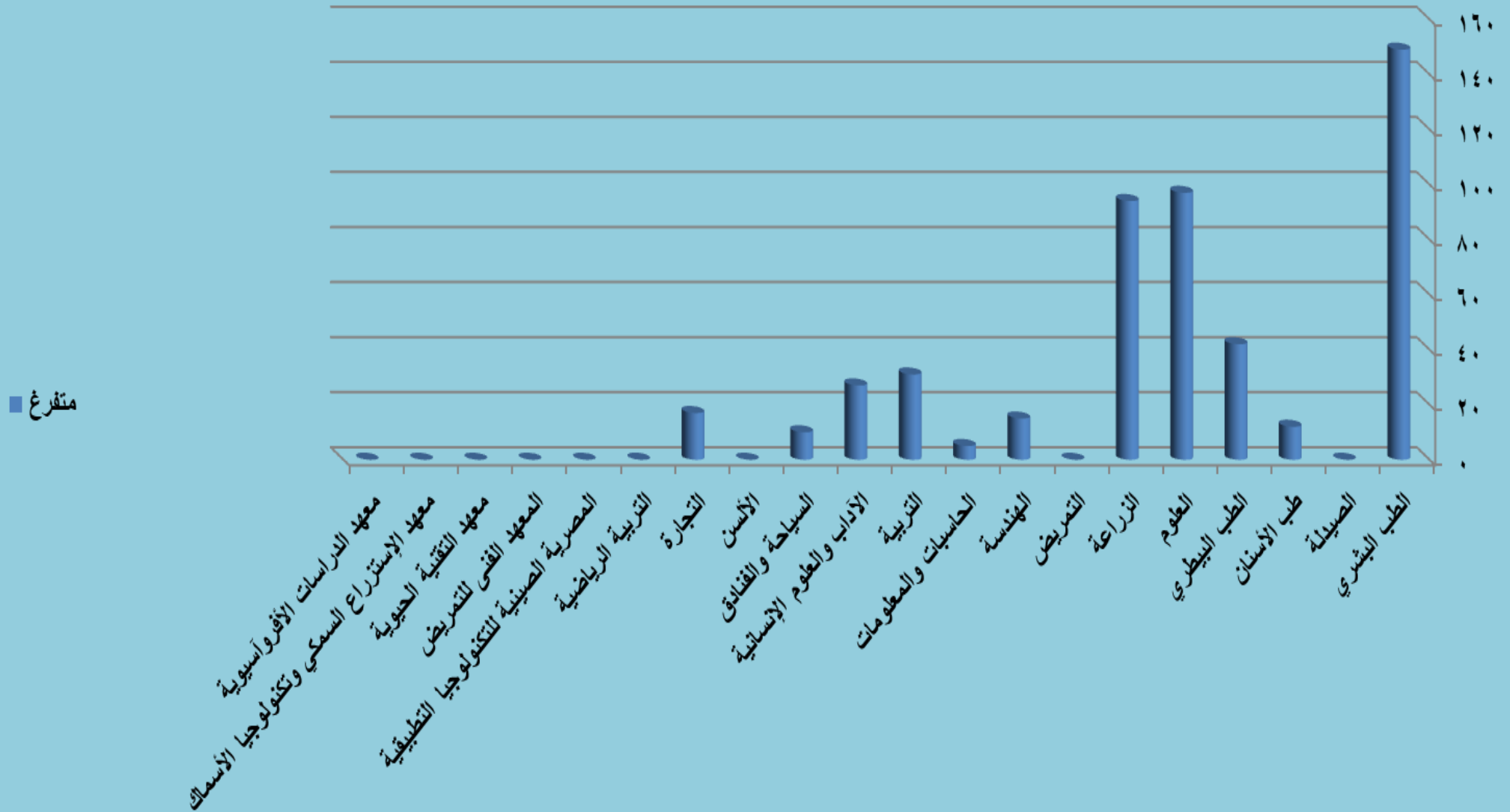
أعداد أعضاء هيئة التدريس بكليات ومعاهد جامعة قناة السويس
طبقاً للدرجة العلمية (متفرغ) في العام الجامعي ٢٠٢٠/٢٠٢١ م

الجملة العامة	الإجمالي		مدرس متفرغ		أستاذ مساعد متفرغ		أستاذ متفرغ		الدرجة العلمية الكلية / المعهد	م
	إناث	ذكور	إناث	ذكور	إناث	ذكور	إناث	ذكور		
١٤٩	٢٩	١٢٠	٢	٢	—	٦	٢٧	١١٢	الطب البشري	١
—	—	—	—	—	—	—	—	—	الصيدلة	٢
١٢	٢	١٠	—	—	—	—	٢	١٠	طب الأسنان	٣
٤٢	٧	٣٥	—	—	—	—	٧	٣٥	الطب البيطري	٤
٩٧	٢٥	٧٢	١٠	١٧	٤	٩	١١	٤٦	العلوم	٥
٩٤	٨	٨٦	—	٢	—	٣	٨	٨١	الزراعة	٦
—	—	—	—	—	—	—	—	—	التمريض	٧
١٥	—	١٥	—	١	—	١	—	١٣	الهندسة	٨
٥	—	٥	—	١	—	—	—	٤	الحاسبات والمعلومات	٩
٣١	٢	٢٩	—	—	١	١	١٣	١٦	التربية	١٠

أعداد أعضاء هيئة التدريس بكليات ومعاهد جامعة قناة السويس
طبقاً للدرجة العلمية (متفرغ) في العام الجامعي ٢٠٢٠/٢٠٢١ م

الجملة العامة	الإجمالي		مدرس متفرغ		أستاذ مساعد متفرغ		أستاذ متفرغ		الدرجة العلمية الكلية / المعهد	م
	إناث	ذكور	إناث	ذكور	إناث	ذكور	إناث	ذكور		
٢٧	٣	٢٤	١	٥	١	٣	١	١٦	الآداب والعلوم الإنسانية	١١
١٠	٤	٦	—	—	—	—	٤	٦	السياحة والفنادق	١٢
—	—	—	—	—	—	—	—	—	الأسن	١٣
١٧	٣	١٤	١	٥	—	—	٢	٩	التجارة	١٤
—	—	—	—	—	—	—	—	—	التربية الرياضية	١٥
—	—	—	—	—	—	—	—	—	المصرية الصينية للتكنولوجيا التطبيقية	١٦
—	—	—	—	—	—	—	—	—	المعهد الفني للتمريض	١٧
—	—	—	—	—	—	—	—	—	معهد التقنية الحيوية	١٨
—	—	—	—	—	—	—	—	—	معهد الإستزراع السمكي وتكنولوجيا الأسماك	١٩
—	—	—	—	—	—	—	—	—	معهد الدراسات الأفروآسيوية	٢٠
٤٩٩	٨٣	٤١٦	١٤	٣٣	٦	٢٣	٧٥	٣٤٨	الإجمالي	
	٤٩٩		٤٧		٢٩		٤٢٣			

أعداد أعضاء هيئة التدريس بكليات ومعاهد جامعة قناة السويس
طبقاً للدرجة العلمية (متفرغ) في العام الجامعي ٢٠٢٠/٢٠٢١ م



أعداد أعضاء هيئة التدريس بكليات ومعاهد جامعة قناة السويس
طبقاً للحالة الوظيفية في العام الجامعي ٢٠٢٠/٢٠٢١ م

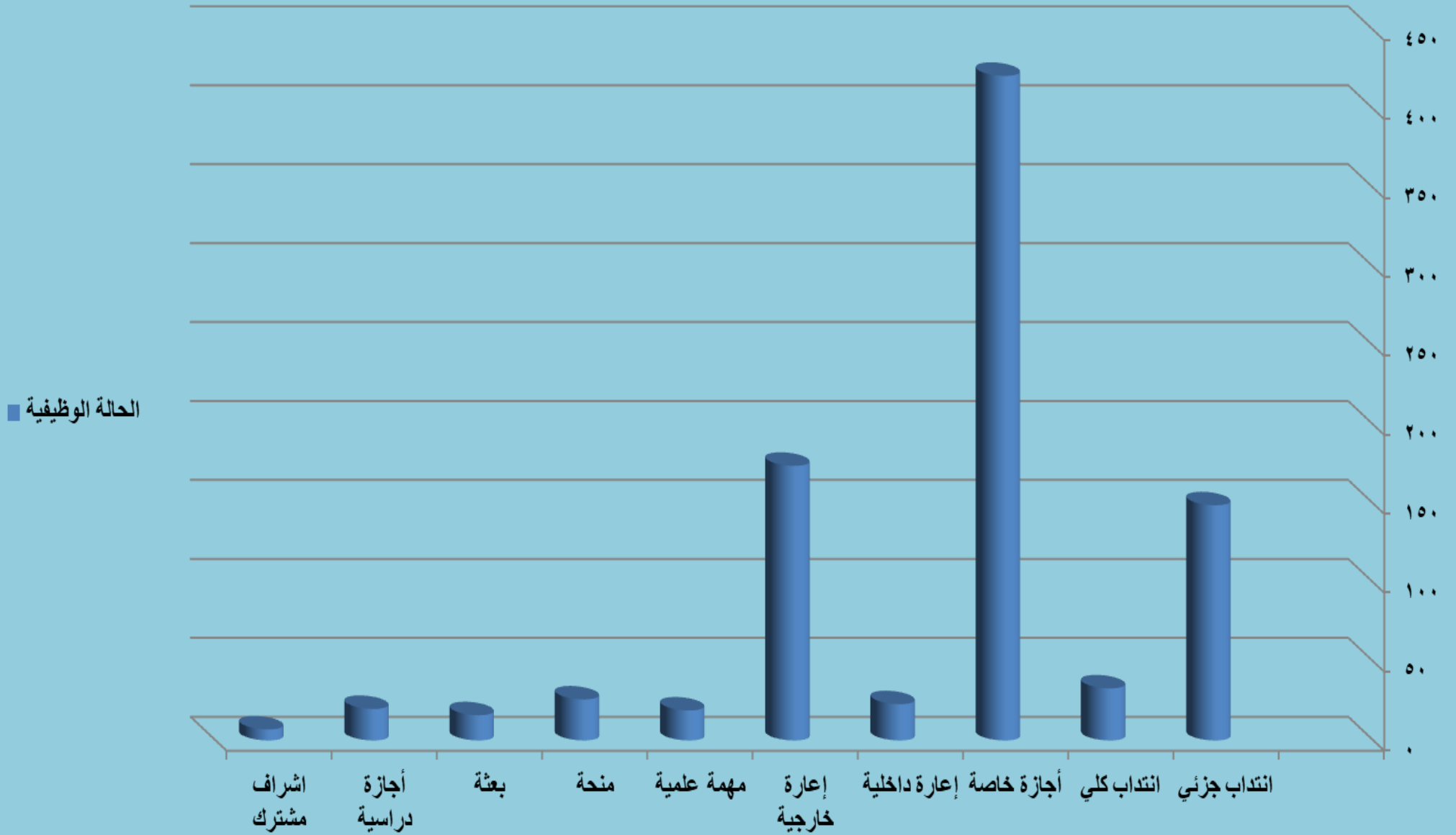
م	الحالة الوظيفية الكلية / المعهد	انتداب كلي	انتداب جزئي	أجازة خاصة	إعارة داخلية	إعارة خارجية	مهمة علمية	منحة	بعثة	أجازة دراسية	اشراف مشترك
١	الطب البشري	٦	٦٢	٢٦٢	٤	٦٨	٣	٥	٢	٤	٤
٢	الصيدلة	—	١٠	١٦	٥	٦	١	١	١	٢	—
٣	طب الأسنان	٣	١٣	٣٤	—	١٠	١	—	—	—	١
٤	الطب البيطري	٣	—	—	١	٨	٣	١	١	١	—
٥	العلوم	١	—	٣٧	—	٢٧	٣	٢	٣	—	١
٦	الزراعة	٢	١٣	١٠	٢	٤	٤	٣	—	٤	—
٧	التمريض	١	١	١١	—	٢	—	—	—	٢	—
٨	الهندسة	٥	—	١٣	٣	٥	٣	١٣	٧	٥	—
٩	الحاسبات والمعلومات	١	٥	١٣	١	١٠	—	—	١	—	—
١٠	التربية	—	—	١٢	—	٩	١	—	—	—	—

تابع أعداد أعضاء هيئة التدريس بكليات ومعاهد جامعة قناة السويس

طبقاً للحالة الوظيفية في العام الجامعي ٢٠٢٠/٢٠٢١ م

م	الحالة الوظيفية الكلية / المعهد	انتداب كلي	انتداب جزئي	أجازة خاصة	إعارة داخلية	إعارة خارجية	مهمة علمية	منحة	بعثة	أجازة دراسية	اشراف مشترك
١١	الآداب والعلوم الإنسانية	-	-	٥	-	١٠	-	-	-	-	-
١٢	السياحة والفنادق	-	١٠	٨	-	-	-	-	-	-	-
١٣	الألسن	-	-	-	-	-	-	-	-	-	-
١٤	التجارة	-	-	-	٤	٧	-	-	١	-	١
١٥	التربية الرياضية	-	٥١	-	-	-	-	-	-	-	-
١٦	المصرية الصينية للتكنولوجيا التطبيقية	-	-	-	-	-	-	-	-	-	-
١٧	المعهد الفني للتمريض	-	-	-	-	-	-	-	-	-	-
١٨	معهد التقنية الحيوية	-	-	-	-	-	-	-	-	-	-
١٩	معهد الإستزراع السمكي وتكنولوجيا الأسماك	-	-	١	-	-	-	١	-	١	-
٢٠	معهد الدراسات الأفروآسيوية	-	-	-	-	-	-	-	-	-	-
	الإجمالي	٣٣	١٤٩	٤٢١	٢٣	١٧٤	١٩	٢٦	١٦	٢٠	٧

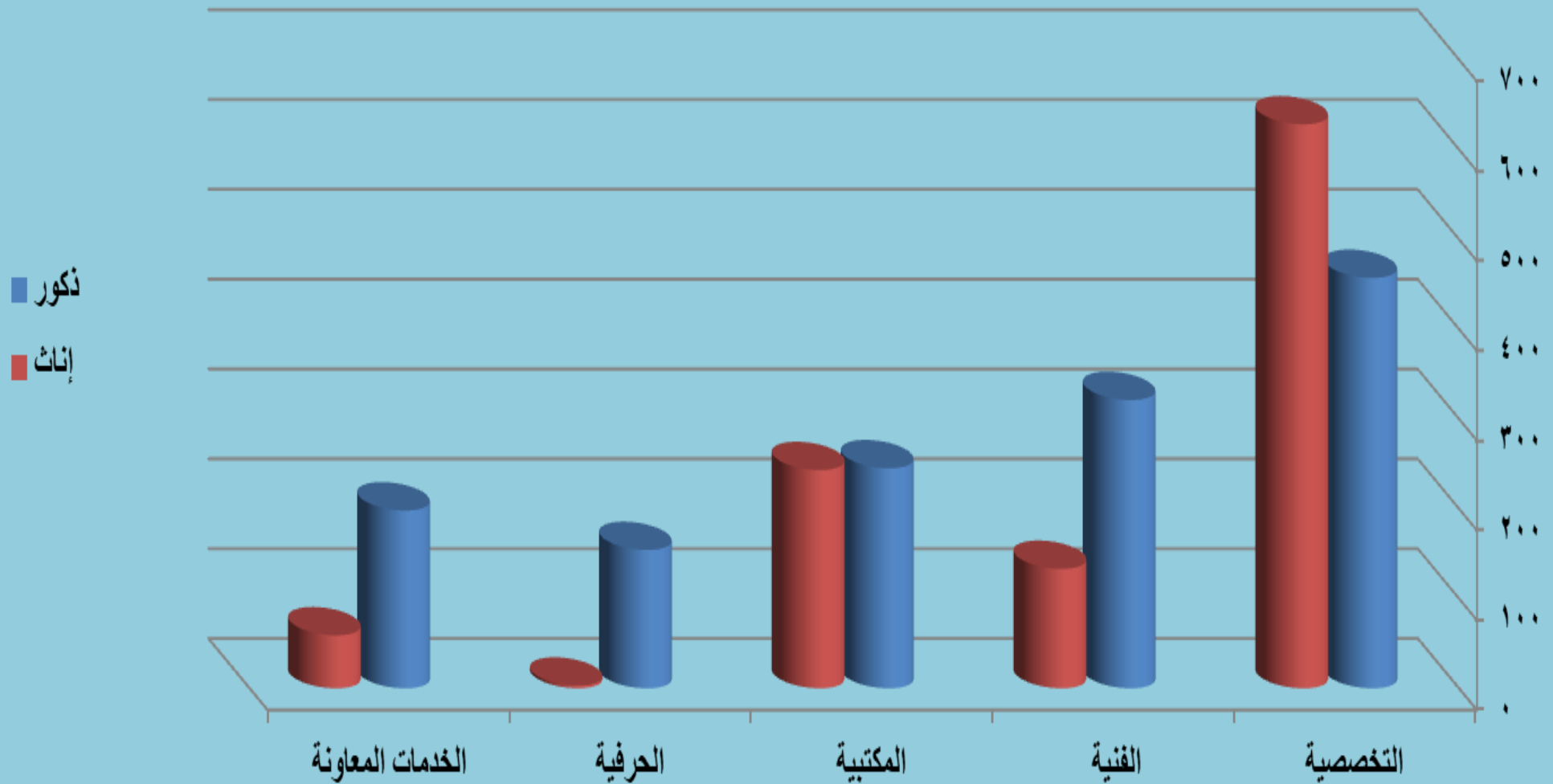
أعداد أعضاء هيئة التدريس بكليات ومعاهد جامعة قناة السويس
طبقاً للحالة الوظيفية في العام الجامعي ٢٠٢٠/٢٠٢١ م



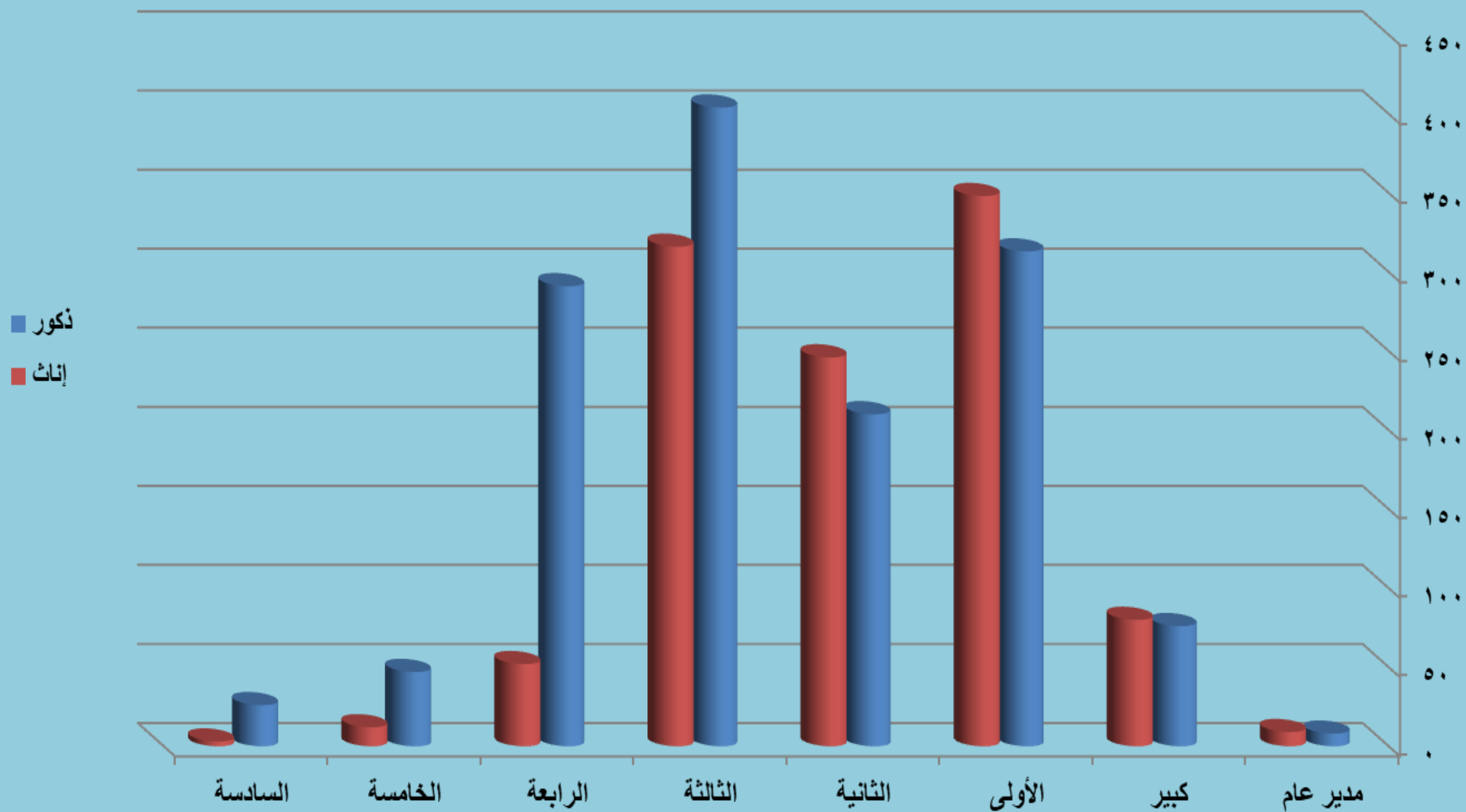
**أعداد العاملين بإدارة جامعة قناة السويس طبقاً للدرجة الوظيفية والمجموعة النوعية
في العام الجامعي ٢٠٢٠/٢٠٢١ م**

الجملة العامة	الإجمالي		السادسة		الخامسة		الرابعة		الثالثة		الثانية		الأولى		كبير		مدير عام		الدرجة الوظيفية المجموعة النوعية
	إ	ذ	إ	ذ	إ	ذ	إ	ذ	إ	ذ	إ	ذ	إ	ذ	إ	ذ	إ	ذ	
١٠٨٥	٦٢٨	٤٥٧	-	-	-	-	-	-	١٧٦	١٠٨	٢٢٤	١٥٢	١٤٥	١١٧	٧٤	٧٢	٩	٨	التخصصية
٤٥٤	١٣٣	٣٢١	-	-	-	-	١٩	٦٧	٥٣	١٢٧	١٣	٢٠	٤٤	١٠٥	٤	٢	-	-	الفنية
٤٨٨	٢٤٣	٢٤٥	-	-	١	١	١١	٨٠	٦٢	٦٧	٨	٩	١٥٩	٨٦	٢	٢	-	-	المكتبية
١٥٧	٣	١٥٤	-	١	-	١٨	١	٤٠	١	٦١	١	٢٩	-	٥	-	-	-	-	الحرفية
٢٥٧	٥٩	١٩٨	٣	٢٥	١١	٢٨	٢١	١٠٤	٢٤	٤١	-	-	-	-	-	-	-	-	الخدمات المعاونة
٢٤٤١	١٠٦٦	١٣٧٥	٣	٢٦	١٢	٤٧	٥٢	٢٩١	٣١٦	٤٠٤	٢٤٦	٢١٠	٣٤٨	٣١٣	٨٠	٧٦	٩	٨	الإجمالي
	٢٤٤١		٢٩		٥٩		٣٤٣		٧٢٠		٤٥٦		٦٦١		١٥٦		١٧		

أعداد العاملين بإدارة جامعة قناة السويس طبقاً للمجموعة النوعية في العام الجامعي ٢٠٢٠/٢٠٢١ م



أعداد العاملين بإدارة جامعة قناة السويس طبقاً للدرجة الوظيفية
في العام الجامعي ٢٠٢٠/٢٠٢١ م



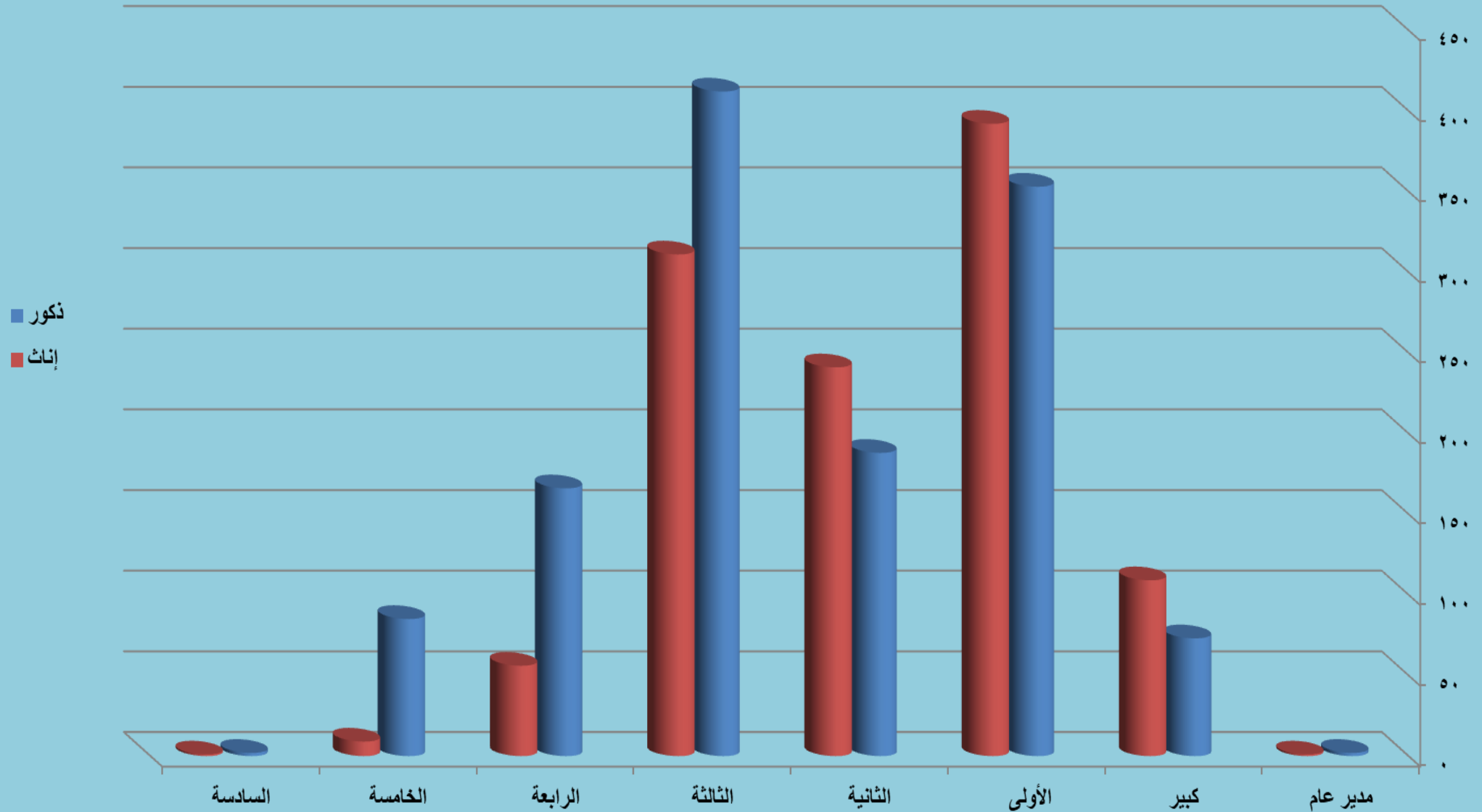
أعداد العاملين بكليات ومعاهد جامعة قناة السويس
في العام الجامعي ٢٠٢٠/٢٠٢١ م

الجملة العامة	الإجمالي		السادسة		الخامسة		الرابعة		الثالثة		الثانية		الأولى		كبير		مدير عام		الدرجة الوظيفية الكلية / المعهد	م
	إ	ذ	إ	ذ	إ	ذ	إ	ذ	إ	ذ	إ	ذ	إ	ذ	إ	ذ	إ	ذ		
٢٨٧	١٦٥	١٢٢	١	—	١	٨	٧	٩	٤٠	٣٣	٢٨	١٨	٦٣	٣٨	٢٥	١٥	—	١	الطب البشرى	١
١١٨	٥٤	٦٤	—	—	—	—	٥	٢٠	١٤	١٧	١٥	٩	١٨	١٥	٢	٣	—	—	الصيدلة	٢
١٤٧	٨٠	٦٧	—	—	١	٣	١٥	٧	٢٢	٢٠	٢٣	١١	١٧	٢٤	٢	٢	—	—	طب الأسنان	٣
٢٢٨	٩٥	١٣٣	—	—	—	٩	٧	١٤	٣١	٥٤	١١	١٨	٣٩	٣٢	٧	٦	—	—	الطب البيطرى	٤
٢٠١	٩٠	١١١	—	١	١	٦	٥	١٢	٢٩	٣٥	٣	٤	٣٣	٤٨	١٩	٤	—	١	العلوم	٥
٣٨٩	١٣٩	٢٥٠	—	١	—	١٢	٦	٣٤	٣٤	٧٩	١٩	٢٧	٦٦	٧٥	١٤	٢٢	—	—	الزراعة	٦
٨٥	٤٢	٤٣	—	—	—	—	٢	١١	١٩	١٣	١٤	١١	٥	٦	٢	٢	—	—	التمريض	٧
١١٧	٥٠	٦٧	—	—	٢	٦	—	٤	٢٧	٢٨	٩	١٢	٩	١٦	٣	١	—	—	الهندسة	٨
١٠٩	٤٦	٦٣	—	—	—	٦	—	٩	١١	٢١	٧	٩	١٩	١٥	٩	٣	—	—	الحاسبات والمعلومات	٩
١٠٤	٦٦	٣٨	—	—	—	٦	—	٥	١٥	١١	٢٠	٧	٢٧	٨	٤	١	—	—	التربية	١٠

تابع أعداد العاملين بكليات ومعاهد جامعة قناة السويس
في العام الجامعي ٢٠٢٠/٢٠٢١ م

الجملة العامة	الإجمالي		السادسة		الخامسة		الرابعة		الثالثة		الثانية		الأولى		كبير		مدير عام		الدرجة الوظيفية الكلية/المعهد	م
	إ	ذ	إ	ذ	إ	ذ	إ	ذ	إ	ذ	إ	ذ	إ	ذ	إ	ذ	إ	ذ		
١٠١	٤٢	٥٩	-	-	-	١٥	-	-	١٥	٢٠	١٥	١٣	١١	٩	١	٢	-	-	الآداب والعلوم الإنسانية	١١
١٢٦	٥٥	٧١	-	-	-	٢	٢	١٥	١٢	٢٦	١٥	٨	٢١	١٨	٥	٢	-	-	السياحة والفنادق	١٢
٤٤	٢١	٢٣	-	-	١	٢	١	٥	٦	٥	٢	٣	٩	٧	٢	١	-	-	الأسن	١٣
٢٠٠	١٠٧	٩٣	-	-	٣	٨	٦	٩	٢١	١٨	٣٧	٣٢	٣٢	٢٣	٧	٣	١	-	التجارة	١٤
٣٥	٦	٢٩	-	-	-	١	-	٢	-	١٥	٣	٢	٣	٧	-	٢	-	-	التربية الرياضية	١٥
٢٧	١٤	١٣	-	-	-	-	-	٢	٢	٥	٩	٢	٣	٢	-	٢	-	-	المصرية الصينية للتكنولوجيا التطبيقية	١٦
٣٠	١٧	١٣	-	-	-	١	-	٣	٣	٣	٥	-	٧	٥	٢	١	-	-	المعهد الفني للتمرريض	١٧
٢٥	١٣	١٢	-	-	-	-	-	٢	٥	٤	٢	٢	٥	٤	١	-	-	-	معهد التقنية الحيوية	١٨
١٦	١١	٥	-	-	-	-	-	٢	١	٣	٢	-	٥	-	٣	-	-	-	معهد الإستزراع السمكى	١٩
١٢	٧	٥	-	-	-	-	-	١	٤	٢	٢	-	-	١	١	١	-	-	معهد الدراسات الأفروسيوية	٢٠
٢٤٠١	١١٢٠	١٢٨١	١	٢	٩	٨٥	٥٦	١٦٦	٣١١	٤١٢	٢٤١	١٨٨	٣٩٢	٣٥٣	١٠٩	٧٣	١	٢	الإجمالي	
	٢٤٠١		٣		٩٤		٢٢٢		٧٢٣		٤٢٩		٧٤٥		١٨٢		٣			

أعداد العاملين بكليات ومعاهد جامعة قناة السويس طبقاً للدرجة الوظيفية
في العام الجامعي ٢٠٢٠/٢٠٢١ م



أعداد العاملين ذوي الاحتياجات الخاصة بكليات ومعاهد جامعة قناة السويس

طبقاً لنوع الإعاقة في العام الجامعي ٢٠٢٠ / ٢٠٢١ م

الجملة العامة	الإجمالي		صم وبكم		شلل أطفال		إعاقة ذهنية		إعاقة بصرية		إعاقة بدنية		نوع الإعاقة الكلية / المعهد	م
	إ	ذ	إ	ذ	إ	ذ	إ	ذ	إ	ذ	إ	ذ		
١	-	١	-	١	-	-	-	-	-	-	-	-	الطب البشري	١
٢	٢	-	-	-	١	-	-	-	-	-	١	-	الصيدلة	٢
١	١	-	-	-	-	-	-	-	-	-	١	-	طب الأسنان	٣
٢	-	٢	-	١	-	-	-	-	-	١	-	-	الطب البيطري	٤
١٠	٤	٦	-	١	١	١	-	-	-	-	٣	٤	العلوم	٥
١١	٢	٩	-	-	١	٥	-	١	١	١	-	٢	الزراعة	٦
٢	١	١	-	-	١	١	-	-	-	-	-	-	التمريض	٧
١	-	١	-	-	-	-	-	-	-	-	-	١	التربية	٨
٢	-	٢	-	-	-	٢	-	-	-	-	-	-	السياحة والفنادق	٩
١	-	١	-	-	-	-	-	-	-	-	-	١	الألسن	١٠
٢	١	١	-	-	١	-	-	-	-	-	-	١	التجارة	١١
١	١	-	-	-	١	-	-	-	-	-	-	-	معهد الدراسات الأفروآسيوية	١٢
٣٦	١٢	٢٤	-	٣	٦	٩	-	١	١	٢	٥	٩	الإجمالي	
	٣٦		٣		١٥		١		٣		١٤			

أعداد العاملين ذوي الاحتياجات الخاصة بكلية ومعاهد جامعة قناة السويس طبقاً لنوع الإعاقة
في العام الجامعي ٢٠٢٠/٢٠٢١ م

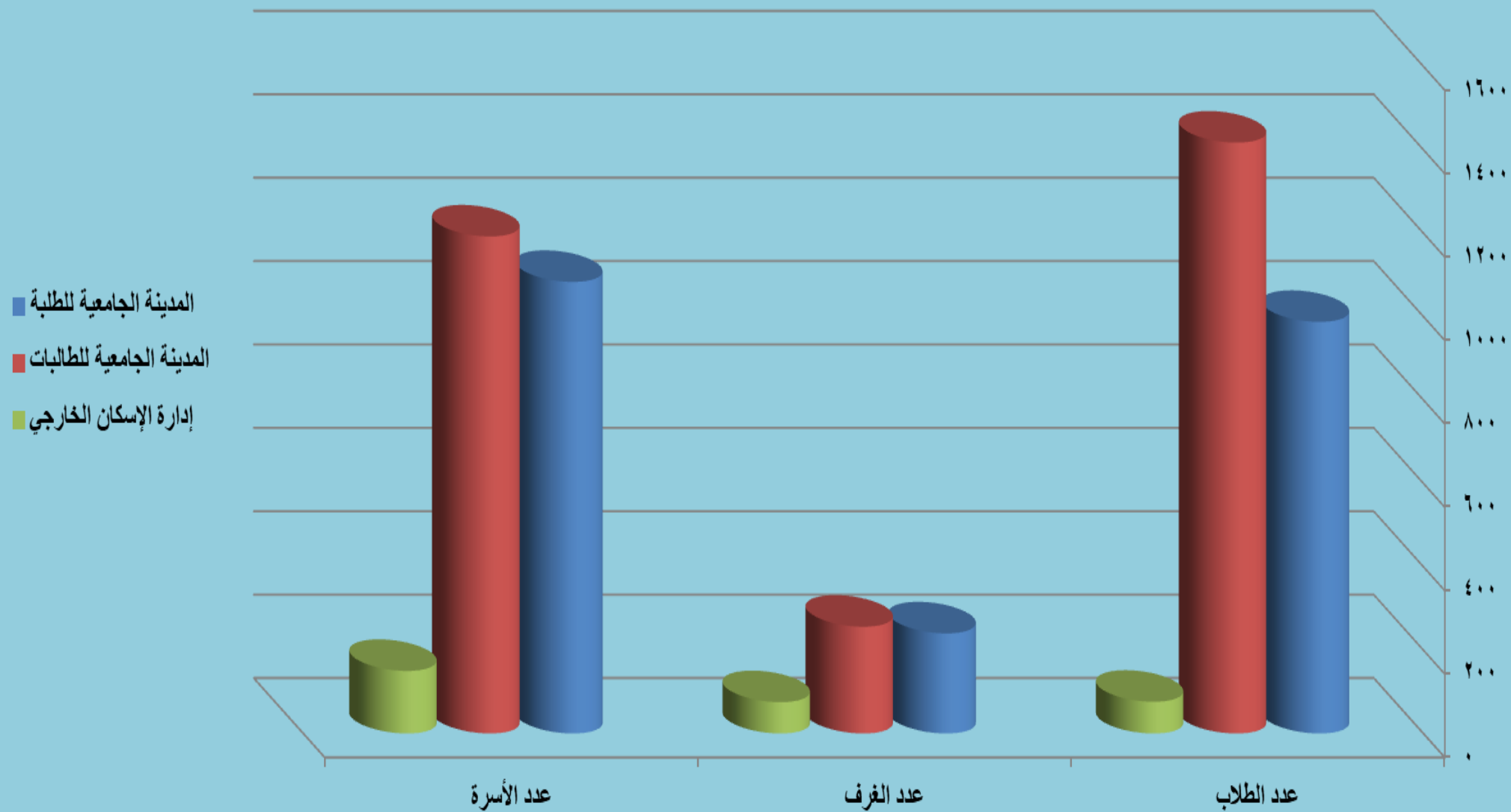


المدن الجامعية بجامعة قناة السويس

في العام الجامعي ٢٠٢٠/٢٠٢١ م

م	اسم المدينة الجامعية	الموقع	عدد المباني	عدد الغرف	عدد الأسرة	عدد الملحقين بالمدينة		
						ذكور	إناث	الإجمالي
١	المدينة الجامعية للطلبة	الإسماعيلية - الطريق الدائري جامعة قناة السويس الكيلو ٤.٥ على مسافة (١) ك م بداخل الحرم الجامعي	٣	٢٤٠	(١٠٨٣) سرير مزدوج	٩٨٧	-	٩٨٧
٢	المدينة الجامعية للطالبات	الإسماعيلية - الطريق الدائري وتبعد بمسافة (٢) ك م من جامعة قناة السويس	٣	٢٥٦	(١١٩٢) سرير مزدوج	-	١٤١٧	١٤١٧
٣	إدارة الإسكان الخارجي (استراحة المعيدين)	عمارة (٢٤،٢٣) الشيخ زايد بجوار نادي المنتزة بالإسماعيلية	٢	٧٥	(١٥٠) سرير فردى	٢٨	٤٨	٧٦
الجملة العامة								
			٨	٥٧١	٢٤٢٥	١٠١٥	١٤٦٥	٢٤٨٠

المدن الجامعية بجامعة قناة السويس
في العام الجامعي ٢٠٢٠/٢٠٢١ م

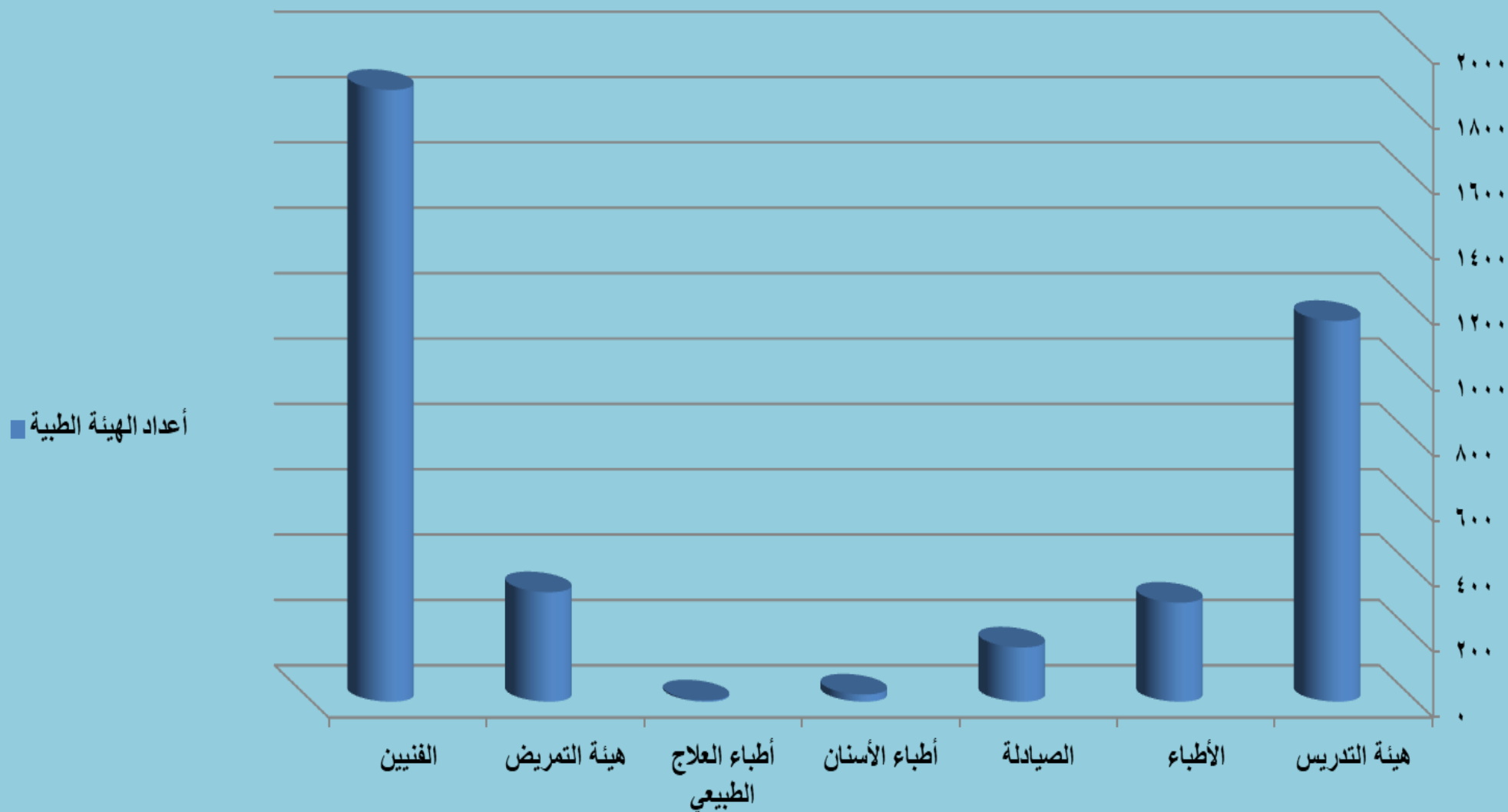


الهيئة الطبية بالمستشفيات الجامعية والمراكز الطبية

في العام الجامعي ٢٠٢٠/٢٠٢١ م

م	اسم المستشفى الجامعي/ المراكز الطبية التابعة للجامعة	عدد أعضاء هيئة التدريس	عدد الأطباء		عدد الصيدالة	عدد أطباء الأسنان	عدد أطباء العلاج الطبيعي	عدد هيئة التمريض	عدد الفنيين
			أطباء	أطباء أسنان					
١	المستشفى الجامعي والتخصصي	١١٤١	١٩٤	٥٩	١٦٥	٢١	٤	٢٨٠	١٨٤٣
٢	مركز فنارة	٥	٦	-	-	-	-	٤	١٥
٣	مركز أبو خليفه	٤	٩	-	-	-	-	١٧	٣
٤	مركز المحسمة	١٠	٦	٢	١	-	-	٢٠	٣
٥	مركز السلام ببورسعيد	-	-	-	-	-	-	-	-
٦	مركز بورفؤاد ببورسعيد	٢	٦	-	-	١	-	٢	٢
٧	مركز الجنابين بالسويس	-	٧	-	-	-	-	٤	١
٨	مركز ٢٤ أكتوبر بالسويس	-	٤	-	-	-	-	٤	١
٩	مركز قرية عامر بالسويس	٢	٢	-	-	-	-	٣	٢
١٠	مركز الجبالايات بالسويس	١	٥	٣	-	-	-	١	٢
	الجملة العامة	١١٦٥	٢٣٩	٦٤	١٦٦	٢٢	٤	٣٣٥	١٨٧٢

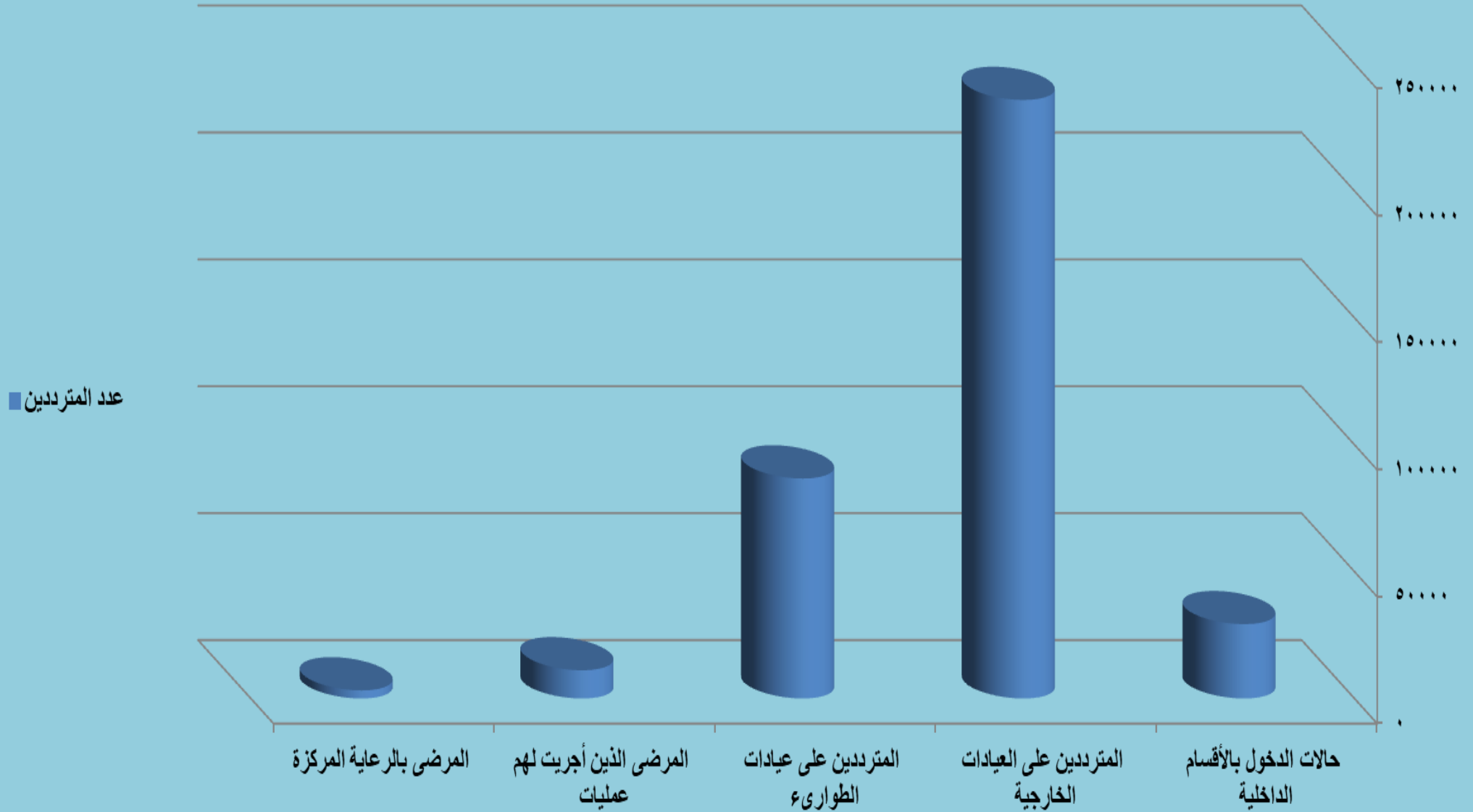
الهيئة الطبية بالمستشفيات الجامعية والمراكز الطبية
في العام الجامعي ٢٠٢٠/٢٠٢١ م



أعداد المترددين على العيادات الخارجية ومرضى الاستقبال والدخول
بالمستشفيات الجامعية والمراكز الطبية
في العام الجامعي ٢٠١٩/٢٠٢٠ م

م	اسم المستشفى الجامعي/ المراكز الطبية التابعة للجامعة	عدد حالات الدخول بالأقسام الداخلية	عدد المترددين على العيادات الخارجية	عدد المترددين على عيادات الطوارئ (الإستقبال)	عدد المرضى الذين أجريت لهم عمليات	عدد المرضى بالرعاية المركزة
١	المستشفى الجامعي	٢٢٩٦٩	٢٢٠٦٥٧	٨١٢٥٩	٩٨٤٨	٢٨٤٤
٢	المستشفى التخصصي	٦٢٩٩	٧٦	٣٦٤٢	١٢٤٧	٣٣٠
٣	مركز فنارة	—	١٨	—	—	—
٤	مركز أبو خليفة	—	٥١٢١	٥٧٨	—	—
٥	مركز المحسمة	—	٣٥	١٠٦٢	—	—
٦	مركز السلام ببورسعيد	—	١٤٣٦	—	—	—
٧	مركز بورفؤاد ببورسعيد	—	٣٠٣٢	—	—	—
٨	مركز الجنائين بالسويس	—	٤٢٨٧	—	—	—
٩	مركز ٢٤ أكتوبر بالسويس	—	٧٥	—	—	—
١٠	مركز قرية عامر بالسويس	—	٦	—	—	—
١١	مركز الجبالايات بالسويس	—	١٠٦٤	١٢٣	—	—
	الجملة العامة	٢٩٢٦٨	٢٣٥٨٠٧	٨٦٦٦٤	١١٠٩٥	٣١٧٤

أعداد المترددين على العيادات الخارجية بالمستشفيات الجامعية والمراكز الطبية
في العام الجامعي ٢٠٢٠/٢٠١٩ م

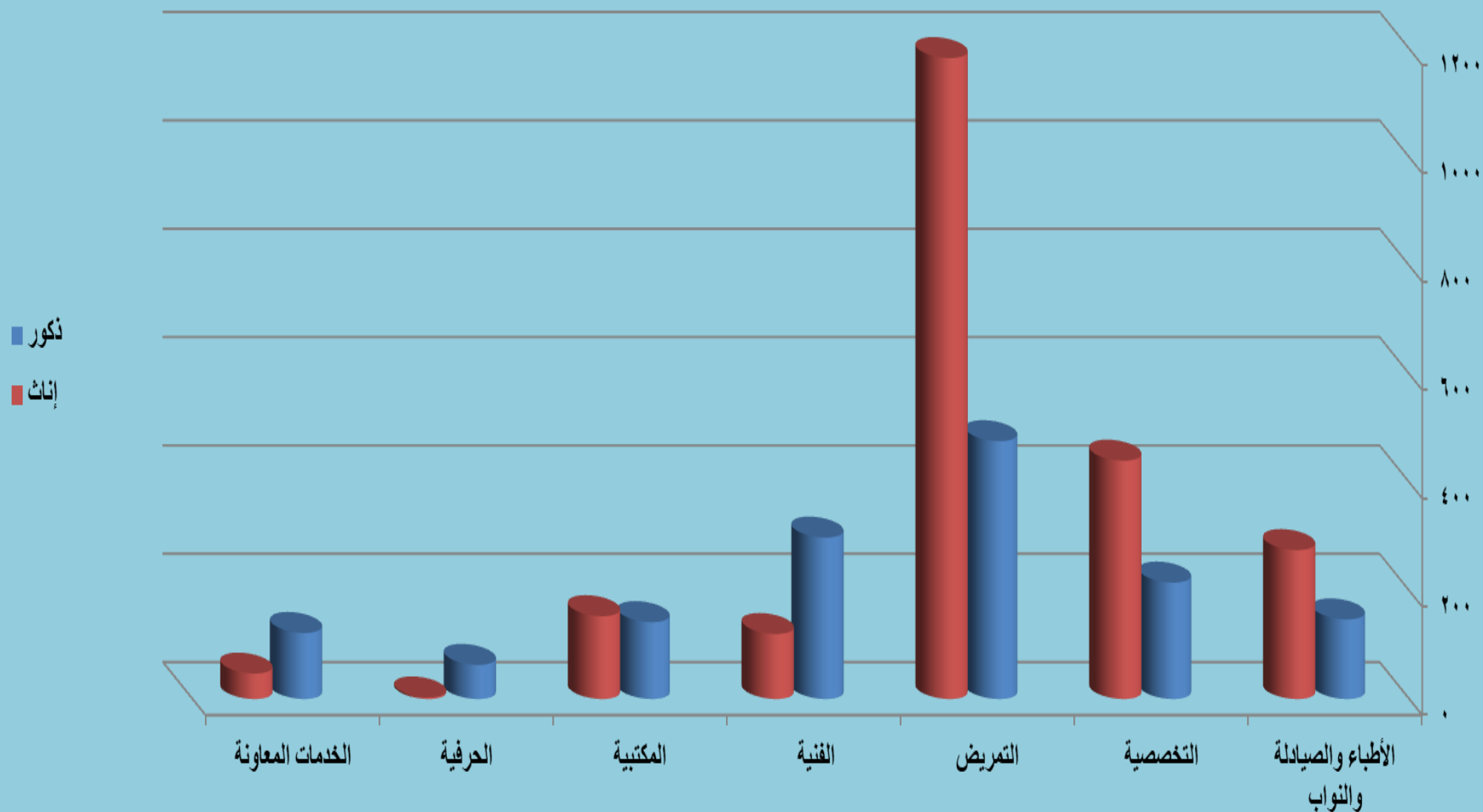


أعداد العاملين بالمستشفيات الجامعية طبقاً للدرجة الوظيفية والمجموعة النوعية

في العام الجامعي ٢٠٢٠/٢٠٢١ م

الجملة العامة	الإجمالي		السادسة		الخامسة		الرابعة		الثالثة		الثانية		الأولى		كبير		الكادر الخاص		الدرجة الوظيفية المجموعة النوعية
	إ	ذ	إ	ذ	إ	ذ	إ	ذ	إ	ذ	إ	ذ	إ	ذ	إ	ذ	إ	ذ	
٤٢٢	٢٧٥	١٤٧	-	-	-	-	-	-	١٨٦	٩٦	٥٥	٢٤	٢٥	٩	٣	٤	٦	١٤	الأطباء والصيادلة والنواب
٦٥٥	٤٤٠	٢١٥	-	-	-	-	-	-	١٧٣	٩٤	١٧٦	٦٧	٥٣	٣٩	٣٨	١٥	-	-	التخصصية
١٦٥٩	١١٨٣	٤٧٦	-	-	-	-	٢٢٢	٢٩٠	٦٥٥	١٠٥	٢٢١	٤٣	٨٤	٣٧	١	١	-	-	التمريض
٤١٨	١٢٠	٢٩٨	-	-	-	-	٩	١٩	٣٤	١١٤	٤٩	١٣٠	٢٧	٣٥	١	-	-	-	الفنية
٢٩٥	١٥٣	١٤٢	-	-	-	-	٩	٣٨	٣٩	٤٩	٥٢	٣٢	٥٣	٢٣	-	-	-	-	المكتبية
٦٦	٣	٦٣	-	-	-	٥	-	٥	٣	٣٩	-	١٤	-	-	-	-	-	-	الحرفية
١٦٩	٤٧	١٢٢	-	٣	١٧	٤٩	٥	٢١	٢٥	٤٩	-	-	-	-	-	-	-	-	الخدمات المعاونة
٣٦٨٤	٢٢٢١	١٤٦٣	-	٣	١٧	٥٤	٢٤٥	٣٧٣	١١١٥	٥٤٦	٥٥٣	٣١٠	٢٤٢	١٤٣	٤٣	٢٠	٦	١٤	الإجمالي
	٣٦٨٤		٣		٧١		٦١٨		١٦٦١		٨٦٣		٣٨٥		٦٣		٢٠		

أعداد العاملين بالمستشفيات الجامعية طبقاً للمجموعة النوعية
في العام الجامعي ٢٠٢٠/٢٠٢١ م

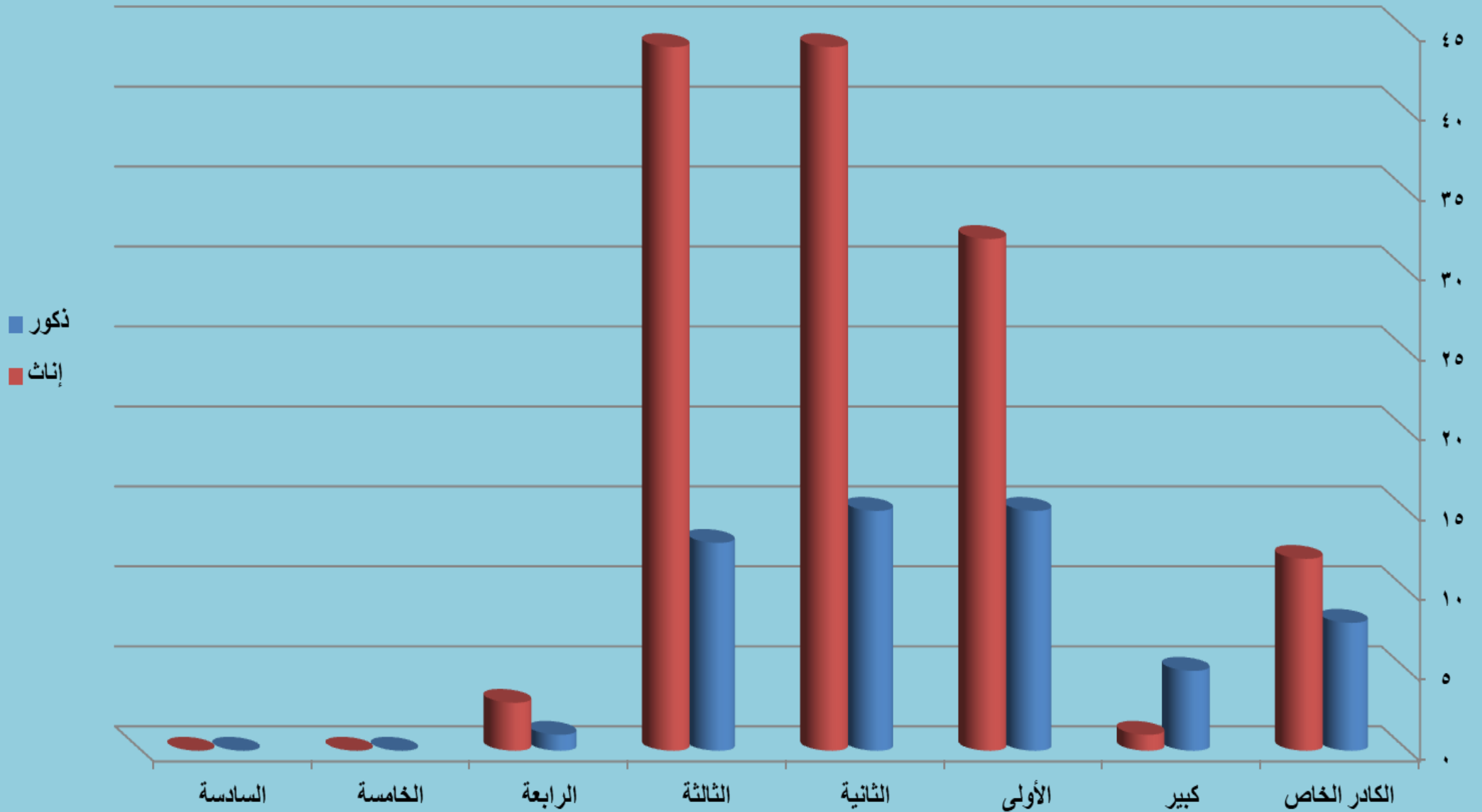


أعداد العاملين بالمراكز الطبية طبقاً للدرجة الوظيفية

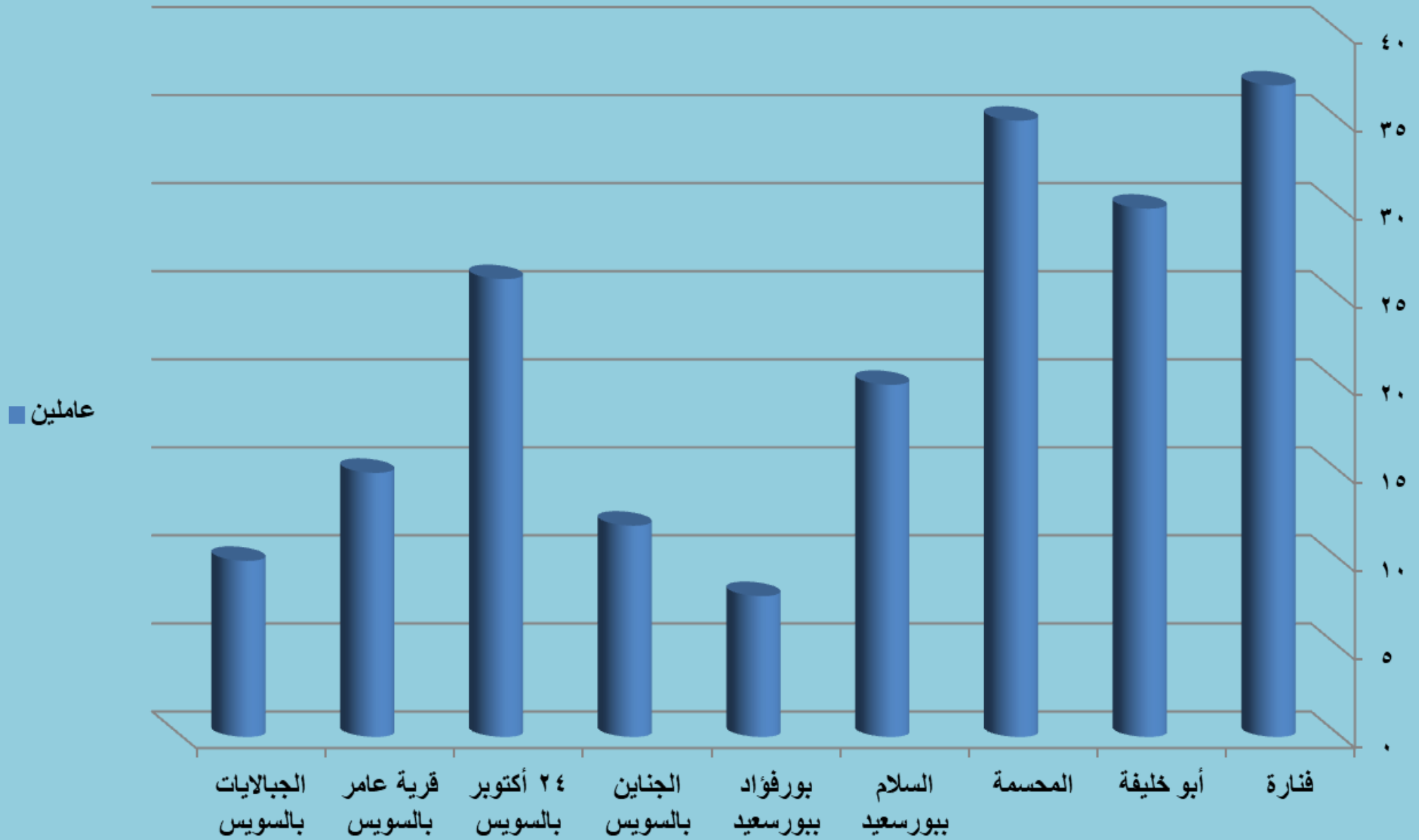
في العام الجامعي ٢٠٢٠/٢٠٢١ م

الجملة العامة	الإجمالي		السادسة		الخامسة		الرابعة		الثالثة		الثانية		الأولى		كبير		الكادر الخاص		اسم المركز	م
	إ	ذ	إ	ذ	إ	ذ	إ	ذ	إ	ذ	إ	ذ	إ	ذ	إ	ذ	إ	ذ		
٣٧	٢٧	١٠	-	-	-	-	١	-	١٠	٤	٩	-	٧	٦	-	-	-	-	فنارة	١
٣٠	٢١	٩	-	-	-	-	١	-	٣	٤	١١	-	٦	٤	-	١	-	-	أبو خليفة	٢
٣٥	٣٢	٣	-	-	-	-	١	-	١٥	-	١١	١	٥	١	-	١	-	-	المحسمة	٣
٢٠	١٤	٦	-	-	-	-	-	١	٢	١	٢	-	٥	١	-	١	٥	٢	السلام ببورسعيد	٤
٨	٨	-	-	-	-	-	-	-	٣	-	٤	-	١	-	-	-	-	-	بورفؤاد ببورسعيد	٥
١٢	٨	٤	-	-	-	-	-	-	١	-	١	١	٢	١	-	-	٤	٢	الجنائين بالسويس	٦
٢٦	٤	٢٢	-	-	-	-	-	-	٣	١	١	١٣	-	٢	-	٢	-	٤	٢٤ أكتوبر بالسويس	٧
١٥	١٢	٣	-	-	-	-	-	-	٤	٣	٣	-	٢	-	-	-	٣	-	قرية عامر بالسويس	٨
١٠	١٠	-	-	-	-	-	-	-	٣	-	٢	-	٤	-	١	-	-	-	الجبلايات بالسويس	٩
١٩٣	١٣٦	٥٧	-	-	-	-	٣	١	٤٤	١٣	٤٤	١٥	٣٢	١٥	١	٥	١٢	٨	الإجمالي	
	١٩٣		-		-		٤		٥٧		٥٩		٤٧		٦		٢٠			

أعداد العاملين بالمراكز الطبية طبقاً للدرجة الوظيفية
في العام الجامعي ٢٠٢٠/٢٠٢١ م



أعداد العاملين بالمراكز الطبية في العام الجامعي ٢٠٢١/٢٠٢٠ م



الإشراف العام

أ. د / أحمد زكي حسين متولى

قائم بعمل رئيس الجامعة

أ / هدى فرج

قائم بعمل أمين عام الجامعة

الإشراف التنفيذي

أ / ياسر رجب عطيه

مدير عام الإدارة العامة لمركز المعلومات

أسرة الإعداد

د / حورية محمود أحمد

مدير إدارة المعلومات والإحصاء

أ / نصره فؤاد أحمد أ / نهيز محمود عثمان

أ / سمر محمد فهمي

متابعة أعمال الطباعة

أ / أدهم عبد الحميد السيد

مدير إدارة النشر



مع تحياتي،،،،،

الإدارة العامة لمركز المعلومات والتوثيق ودعم اتخاذ القرار